


ACEITABILIDADE DA PROPOSTA

RELATÓRIO DE INCONFORMIDADE

RELATO QUE O ÍTEM 1 (BICICLETA ERGOMÉTRICA HORIZONTAL) DA EMPRESA HOSPODONTO COMÉRCIO ATACADISTA LTDA, NÃO ATENDE AO CRITÉRIO SOLICITADO; PESO SUPORTADO DO PRODUTO É DE 100 KG.

PORTANTO, O ITEM DA EMPRESA CITADO ACIMA NÃO ATENDE AS ESPECIFICAÇÕES.



TATIANA PEDRO LIMA

FISIOTERAPEUTA RT CER II

Julgamento de Propostas

UASG 927538 - FUNDO MUNICIPAL DE SAUDE DE CATALAO

Pregão nº: 112022

Modo de Disputa: Aberto/Fechado

Selecione a proposta para efetuar o julgamento:

Item: 1 - **Bicicleta ergométrica**

Tratamento Diferenciado: -

Aplicabilidade Decreto 7174: Não

Aplicabilidade Margem de Preferência: Não

Intervalo mínimo entre lances: -

Qtde Solicitada: 4

Qtde Aceita: 4

Valor Máximo Ace

CNPJ/CPF	Razão Social/Nome	Qtde Ofertada	Melhor Lance (R\$)	Data do Último Lance	Valor (R\$) Negociado
36.764.774/0001-36	HOSP-ODONTO COMERCIO ATACADISTA LTDA	4	6.800,0000	18/04/2022 09:32:10:120	
<p>Marca: POLIMET Fabricante: POLIMET Modelo / Versão: BH-3800 Descrição detalhada do objeto ofertado: <u>Bicicleta Ergométrica Tipo: Elétrica, Modelo: Desmontável, Capacidade Máxima: 150 KG, Cor: Branca, Funções Painel: Velocidade/Distância/Tempo/Calorias E Batimentos, Tipo Guidon: Escamoteável, Car...</u> Porte da Empresa: ME/EPP Declaração ME/EPP: Sim Participou Convocação Desempate ME/EPP: Não Situação Convocação Etapa Fechada: Convocado</p>					
<p>Motivo da Recusa: A proposta apresentada foi recusada por não atender a conformidade do equipamento solicitado no descritivo do item 1 exposto no Termo de Referência (anexo I do Edital de Convocação) no quesito "peso suportado do usuário" sendo apenas de até 100 kg.</p>					
24.473.719/0001-08	IMPERIO COMERCIO DE EQUIPAMENTOS DE ESCRITORIO EIRELI	4	10.400,0000	18/04/2022 09:33:15:100	
<p>Marca: Dream Fabricante: Dream Modelo / Versão: MAG 5000H Descrição detalhada do objeto ofertado: <u>BICICLETA ERGOMÉTRICA HORIZONTAL; Material: Chassis de tubos de aço e carenagens de ABS; Pintura: Chassis: eletrostática - Carenagens: líquida; Banco: Banco anatômico de PU com capa de EVA; Regulagem...</u> Porte da Empresa: ME/EPP Declaração ME/EPP: Sim Participou Convocação Desempate ME/EPP: Não Situação Convocação Etapa Fechada: Convocado</p>					
05.972.655/0001-45	IMUNNE COMERCIO DE MOVEIS E EQUIPAMENTOS LTDA	4	13.800,0000	18/04/2022 09:33:41:630	
<p>Marca: ARKTUS Fabricante: ARKTUS Modelo / Versão: ARKTUS Descrição detalhada do objeto ofertado: <u>"BICICLETA ERGOMÉTRICA HORIZONTAL - confeccionada em aço reforçado e ABS; pintura eletrostática na cor preta e cinza; painel scan com informações de tempo, velocidade, distância, calorias, odômet...</u> Porte da Empresa: ME/EPP Declaração ME/EPP: Sim Participou Convocação Desempate ME/EPP: Não Situação Convocação Etapa Fechada: Convocado</p>					
08.738.035/0001-34	MAXIMUS ESPORTES COMERCIO LTDA	4	15.952,0000	18/04/2022 09:00:00:420	
<p>Marca: kikos Fabricante: kikos Modelo / Versão: kr 3.8 Descrição detalhada do objeto ofertado: <u>BICICLETA- BicicletaErgométricaHorizontal; Display; PainelAutoscancominformaçõesdetempo, velocidade, quilos, distância, calorias, odometroescan, MonitoramentoCardíaco; Handgrip; Pintura; Pinturaeletrostáticaaço, E...</u> Porte da Empresa: ME/EPP Declaração ME/EPP: Sim Participou Convocação Desempate ME/EPP: Não Situação Convocação Etapa Fechada: Convocado</p>					

Para mais informações sobre o porte da empresa, clique aqui

Observações:

Caracteres restantes: 300

Menu Voltar Cancelar Item Aceitar Proposta Recusar Proposta Negociar Valor Convocar Anexo Encerrar Convocação Em Análise Chat

4
Pregão Eletrônico nº 011/2022
Tipo: MENOR PREÇO POR ITEM
Prefeitura Municipal de Casado-GO

Hosp Odonto Comércio Atacadista LTDA
Inscrição Estadual: 10791810-2
CNPJ: 36.764.774/0001-36
Endereço de entrega: Avenida Juscelino Kubitschek Nº 200 Bairro Jardim Anápolis-GO
E-mail: hospodontocomercio@hotmail.com
Nome do Banco, agência e número da conta bancária: Banco do Brasil - Agência 5886-6 - Conta Corrente 9389-5

Tel.: (62) 8.9813-3497

Tendo examinado o Edital, vem apresentar a presente proposta referente a licitação supra nas especificações e quantitativos abaixo:

Item	Unidade	Especificação	Anvisa	Marca Proposta	Modelo	Quant	Valor Unitário	Valor Total
1	Unidade	BICICLETA ERGONOMÉTRICA HORIZONTAL - confeccionada em aço refinado e ABU, pintura eletrolítica na cor prata e cinto, painel com informações de tempo, velocidade, distância, calorias, odômetro e pulso; sensor cardíaco; para o usuário medir em tempo real seus batimentos cardíacos, regulador de esforço/carga com o nível de intensidade (intenso, moderado e leve), encosto e assento ergonômico/antimicrobiano/colado, com ajuste de distância; pedais com cinto para se pé, guidão ergonômico e emborrachado com regulagem de ângulo. Medidas/Dimensões do Produto: 147 x 60 x 106 cm (C x L x A). Peso suportado do usuário de até 150 kg. Garantia mínima de 12 meses. Voltagem: 220 volts ou 110v.	ISENTO	POLIMET	BH-3800	4	R\$ 3.400,00	R\$ 13.600,00
2	Unidade	APARELHO DE CORRENTE TENS, FES E RUSSA - programação: via teclado, gera informações digitalizadas e oferece confiabilidade nos dados, visual display gráfico facilita a identificação de protocolos e programações; protocolos: 32 protocolos de tratamento pré-programados; canais: 4 canais de saída com controle independente de intensidade; regime terapêutico não-invasivo, não causa dependência e não gera efeitos colaterais; controle de tempo: 1 a 60 minutos; Especificações Técnicas: Tecnologia de operação microcontrolada; Tela: Display gráfico de LCD anal; Corrente: TENS, FES e Russa; 04 Canais de saída com variação independente de frequência e amplitude; FES: Intensidade: 0 a 250 mA; Frequência: 0,5 a 250 Hz; Pulso: 50 a 500 µs; Modo: Sincronizado e Reciproco; Rampas: Rise (1-9s), On (1-60s), Decay (1-9s), Off (1-60s); Timer: 01 a 60 min; TENS: Intensidade: 0 a 250 mA; Rampas: Rise (1-9s), On (1-60s), Decay (1-9s), Off (1-60s); Timer: 01 a 60 min; Modulação em trem de pulso - BURST (modo TENS): 7 pulsos correspondentes a ciclo CV de 25 ms e ciclo OFF de 475 ms (2 Hz); RuSSA: Intensidade: 0 a 250 mA; Frequência: 30 Hz; Frequência de Burst: 10 a 100Hz (modulado em steps de 10Hz); Ciclo de Trabalho: 10%, 20%, 30%, 40% a 50%; Rampas: Rise (1-9s), On (1-60s), Decay (1-9s), Off (1-60s); Modo: Contínuo, Sincronizado e Reciproco; Timer: 01 a 60 min; 32 Protocolos pré-programados a 20 particulares; Potência de Saída: 500W (100-240V) - 43VA; Protocolos: 32 programados a 20 particulares; Intensidade: 0 a 250 mA; Pulso: 25 a 500 µs; Canal: 04 Canais; Modo: TENS e FES: V, V, Ac, Burst / Russa: Contínuo, Pulsado, Sincronizado e Reciproco; terapia eletroestimulatória; corrente TENS, FES e Russa; Frequência de 0,5 a 250 Hz; Data Inicial: 01 Manual de instruções; 08 Eletrodos de borracha de sílica 5x5cm; 04 Cubos de contato ao paciente (laranja - canal 1, preto - canal 2, azul - canal 3 e verde - canal 4); 01 Cabo de força desmontável; 01 Tubo de gel; 01 Fivela de proteção subtraída.	10560310012	IBRAMED	NEURODIN II	4	R\$ 1.999,00	R\$ 7.996,00
3	Unidade	APARELHO PORTÁTIL TENS/FES BURST - 2 canais, portátil, equipamento micro controlado para aplicação de corrente elétrica via eletrodos em contato direto com o paciente para terapias de disfunções neuromusculares; deve possuir os recursos Tens e Fes, a tensão constante na aplicação de corrente estimulação elétrica através de eletrodos subcutâneos em áreas corporais afetadas pela dor (Tens), ou através de músculos espásticos a produzir movimentos (Fes), com controle de intensidade, 220 volts.	10560310012	IBRAMED	NEURODIN III	3	R\$ 1.490,00	R\$ 4.470,00
4	Unidade	ERETORA ELÉTRICA ERGONOMÉTRICA - utilizada para reabilitação funcional cervical. Três regulagens de inclinação; velocidade ajustável até 16km/h; painel de LCD; Monitoramento: distância, tempo, calorias, pulso, programas e velocidades; monitoramento cardíaco; programas pré-definidos de instrução de aquecimento; Dimensões aproximadas do lote: 40cm x 12cm. Dimensões aproximadas do produto: 163cm, 66cm, 127cm. Registro na ANVISA. Garantia de 12 meses.	ISENTO	POLIMET	EP 14	2	R\$ 5.100,00	R\$ 10.200,00
5	Unidade	EXERCITADOR PARA MÃOS - mole de mão MD fit fisioterapia não invasiva. Dimensões da peça: 8,5 x 2,5 x 12 cm. Dimensões do embalagem: 16 x 14 x 3,3 cm. Material: aço, pvc, espuma. Cor: azul, verde, vermelho, laranja; cada embalagem contém 2 aparelhos de mole.	ISENTO	POLIMET	HAND GRIP	30	R\$ 99,00	R\$ 2.970,00
6	Unidade	CADEIRA DE ESCRITÓRIO GIRATÓRIA - cadeira de escritório Divisor em tela mesh, assento com espuma, encosto reclinável com estrutura em aço revestido em tela mesh, base em aço cromada, regulável de altura do assento com pedal e gás, apoio dos braços em aço cromado e poliuretano, rodinhas nos 5 pés para movimentação, suporte até 110kg a 120kg, dimensões aproximadas de 94cm x 106 cm de altura e profundidade do assento 47cm.	ISENTO	DUOFFICE	-	55	R\$ 999,00	R\$ 54.945,00
7	Unidade	POLTRONA HOSPITALAR - Especificações Mínimas: estrutura em tubo redondo de 2 polegadas sem arestas de aço com tratamento antirreflexivo e acabamento em pintura epóxi ou pintura eletrolítica a pó; encosto com estrutura em tubo de aço revestido em formato anatômico, encosto estofado com espuma D-33 e revestido com tecido acrílico todo a armadura de aço, com colchonete removível sobreposto para conforto no assento na cor verde claro; assento e puxador estofados em tecido todo com duas camadas de espuma D-33, com assento sem perna elástica, não utilizando madeira no assentamento na cor verde claro; apoio de braços articulados, justapostos com o encosto; estofado com revestimento em tecido, com largura de 15 cm para melhor apoio e conforto na cor verde claro; apoio de braços com movimento realizado através de mole e gás, acionado por alavanca lateral, reclinável em qualquer posição, com o apoio de pé realizado o movimento conjugado com o assento; permite o movimento de translação até 12"; pés com ponteiros de borracha, instalação reclinável permitindo várias posições; capacidade para suportar no mínimo 120 kg; com descanso de pé articulada a cadeira, com ajuste de acordo com o inclinação do encosto.	ISENTO	FUTURA MÓBILAS	PM 258	21	R\$ 1.199,00	R\$ 25.179,00
	Unidade	DEFIBRILADOR E CARDIOVERSOR - com tecnologia de onda bifásica. Medição automática da impedância do paciente. Display de Cristal Líquido (LCD) de mínimo 6,5 polegadas. Peso máximo de 6,3 Kg e Índice de Proteção mínimo IP21. Bateria automática. Possui função de Auto-Teste para diagnósticos periódicos do correto funcionamento do equipamento. Permitir estimulação de no mínimo 3 ondas de ECG e batimentos cardíacos (bpm) no monitor. Frequência cardíaca no mínimo de 30 a 300 bpm. Sensibilidade/ganho de ECG X0.25 X0.5 X1 X2 X4. Deve possuir botão giratório ou tela dedicada para seleção de energia dos choques no painel frontal com no mínimo as opções: 2 a 10, 36, 70, 150 e no mínimo 200 Joules. Tempo de carregamento de, no mínimo, 106(s) segundos. Tela para cancelar carga, e desarma automático da carga em caso de procedimento interrompido em no máximo 60 segundos. Indicador de bom contato das pás com o paciente na tela antes de monitor. Deve possuir botão de SINCRONIZADO no painel frontal. Disparo sincronizado com o complexo QRS. Tempo entre a sincronização com o complexo QRS e a descarga não deve exceder 60 ms. Bateria: interna selada, recarregável, tipo de lítio, com carregamento no próprio equipamento. Indicação de Status de bateria. A bateria do equipamento deve ter a capacidade de operar, no mínimo, 20 descargas, ou mínimo de 2 horas de monitorização, sem precisar de recarga de bateria para operar. Alarme: possui alarme de frequência cardíaca alta e baixa, supotensão ventricular. Alarme de baixa carga de bateria. Possui memória interna e/ou externa capaz de armazenar continuamente pelo menos 3 horas de eventos (com data e hora) e traçado de ECG. Registrador térmico de no mínimo 35mm que possibilite a impressão de, no mínimo, razão de eventos e de no mínimo 2 curvas de ECG. DRA: Interface multi-estágio de todos os etapas do procedimento de desfibrilação de ECG. DRA: Interface multi-estágio carregado no visor. Corrente limitada a 150 J com pás adultas e 30 J com pás pediátricas. Marcapasso externo: possui marcapasso transcutâneo com opção de modo de estimulação síncrono (demanda) e assíncrono (frequência fixa). Ajuste de frequência de no mínimo: 30 a 180 batimentos por minuto; corrente de saída de no mínimo: 10 a 140 mA. Acessório que devem acompanhar o equipamento: 01 conjunto de pás externas adulto/pediátrico com botão dedicado para carregamento de energia e botão dedicado para desocorrer dos choques; 01 tubo de ECG de 3 ou 5 vias; 01 cabo de força; 01 manual de operação; 03 rolos de papel para registrar; 02 pás adesivas para TODOS OS RECURSOS ACIMA SOLICITADOS DEVERÃO SER COMPROVADOS EM MANUAL CADASTRADO NO SITE DA ANVISA.	9005810015	CRUIS DRAKE	VIVO	1	R\$ 32.000,00	R\$ 32.000,00

10	<p>UNIDADE DE INFUSÃO - volumétrica microprocessada, para uso em potestando, pediátrica e neonatal que utilize equips universal. Fácil programação, em poucos etapas o equipamento inicia a infusão. Equipamento com capacidade para múltiplas infusões independentes. Com painel de 8 telas funcionais, mecânico portátil linear, opção de idioma português ou inglês, software intuitivo com sistema de programação sequencial e processo de confirmação para ajuste a quantidades críticas. Possui ícones visuais para indicação do status da infusão, indicadores luminosos para identificação dos sistemas funcionais e sistemas de alarme, telas de status para funções mais frequentes, painel com todas as informações da infusão continuamente na tela, mensagens de orientação ao usuário durante a programação, funcionamento em situações de alarme, interface de comunicação em LCD ou infravermelho. Parâmetros numéricos de programação, seleção e desempenho: programação do volume de 1 a 9.999ml (adulto), com incrementos de 1,0ml; programação do volume de 0,1 a 999,9ml (ped), com incrementos de 0,1ml; programação do fluxo de 1 a 999ml/h (adulto) com incrementos de 1ml/h; programação de fluxo de 0,1 a 99,9ml/h (ped) com incrementos de 0,1ml/h; Altimetros de drogas com 23 rituais e Peso: 2,8 kg. Dimensões: 182 x 131 x 184mm. Alimentação elétrica: 115 a 220V ~, Frequência de operação: 50/60 Hz, Consumo Max: 60 VA. Funcionamento em bateria por um período mínimo de 5 horas em fluxo de 125ml/h, KVO programável de - 0,1 a 5,0 ml. Bolas com volume programável de até 60 ml, p/ Adulto e de 30 ml, p/ Pediatria. Velocidade de bolus / purgar equipos = 999 ml/h adulto e 99,9 ml/h pediátrico. Limite de tempo de programação: mínimo 00h00min00s e máximo de 99h59min59s. Limite de prazo de infusão: 15 PSI (776 mmHg). Sensibilidade sensor de ar: de 0,05 ml. Precisão: 92% (erro máximo 2%). Funções: Auto teste; Prescritor/mento do equip; Bolus Hold off (sem a necessidade de ficar pressionando a tela bolus); Seleção do nível do alarme sonoro; Seleção do nível do prazo de oculto; Seleção do medicamento com 25 opções de etiquetas; Seleção de rotina para "transporte"; Seleção de rotina para "normal" através do menu de medicamentos; Seleção de pausa de infusão com e sem EVO; Zerar volume infundido parcial e total acumulado; Travar teclado; Identificação de equipo instalado em aparelhos com cabo fluxo eletrônico; Memória dos dados da última infusão em memória flash (tempo indefinido); Montar/mentar do nível de carga da bateria; Mudança rápida do fluxo sem parar o aparelho (rituação); Repetição de programação; Armazenagem dos últimos 2000 registros de eventos; Ajuste de luminosidade e contraste no painel principal. ALARMES: Completo sistema de alarme e pré alarme visuais e sonoro para: Ar na linha; Finalizando a infusão; Fim de infusão; Oculto superior; Oculto inferior; Porta aberta; Exatão de gases; Consumo ou desconexão do rubo aéreo.</p>	80298970173	CONTEC	SP 730	10	R\$	7.130,00	R\$ 71.300,00
DUZENTOS E VINTE E TRÊS MIL SEISCENTOS E SETENTA REAIS								R\$ 223.670,00

DECLARAMOS, para fins de participação no processo licitatório em pauta, sob as penas da Lei, que a licitante concorda e se submete a todas as normas, normas e especificações pertinentes ao Edital, bem como, às leis, decretos, portarias e resoluções cujas normas incidam sobre a presente licitação. Declaramos ainda, que nos preços cotados já estão incluídas eventuais vantagens como abatimentos, impostos, taxas e encargos sociais, obrigações trabalhistas, previdenciárias, fiscais e comerciais, assim como despesas com transportes e deslocamentos e outras quaisquer que incidam sobre a prestação dos serviços.

DECLARAÇÕES:

- Declaro de que o entrega dos produtos serão realizadas nas condições estabelecidas neste edital.
- O prazo de validade desta proposta é de 90 (Noventa) dias, contados a partir da data estipulada para a realização do sorteio.
- Declaramos que concordamos com o prazo de entrega a termo de pagamento especificado no edital e anexos.
- Declaramos que se vencedora do presente certame, atenderemos todas as condições previstas no Edital e Anexos.
- Declaramos que nesta proposta estão incluídas todas as condições e encargos de qualquer natureza incidentes sobre o objeto deste Pregão, nada mais sendo lícito pleitear a esse título.

Eliana de Castro Pereira
 Eliana de Castro Pereira
 Rua Odete Coaraci Atacafina LTDA
 Eliana de Castro Pereira
 Procuradora
 RG: 6114508, 1ª 924-SSPGO

Antópolis, 14 de abril de 2022

Eliana de Castro Pereira
 Gerente/Procuradora
 RG 6114508 SSP-GO



Bicicletta Ergometrica

Polimet
ultrapassando limites

www.polimet.com



A história da POLIMET

Fundada em 1976, o GRUPO POLIMET possui duas plantas fabris na cidade de Boituva/SP:

- Divisão Fitness / Bikes: dedicada à produção de equipamentos para Fitness e Bicletas;
- Divisão Motoparts: unidade dedicada a componentes e principalmente à produção de acessórios e itens de reposição para motocicletas.

A preocupação com a qualidade vai além da alta tecnologia empregada na fabricação de nos produtos.

A Polimet dispõe de duas linhas própria de acabamento, uma linha completa de pintura eletrostática com ampla possibilidade de cores, sendo que as cores finais são aplicadas sobre um fú epóxi, que aliado à fostatização da superfície da peça, garante um vida útil extremamente longa ao produto pintado. E também uma linha de cromação que conta com desengraxante biológico, que através de micro organismos executa a tarefa de forma ecologicamente correta.

Todo o processo de cromação é monitorado em tempo real por sistema automático de supervisão. Com operação também automática, evita desvios no processo de acabamento, ocasionados pela variação do tempo em exposição das peças. As peças recebem como padrão duas camadas de níquel, com espessura final de 18 microns, o que assegura maior durabilidade à peça.

A expedição da Polimet, ocupa uma área de 2.000m², disponibilizando a pronta entrega a maioria dos itens ofertados. Mas uma empresa não sobrevive só de tecnologia. O que a Polimet tem melhor são as pessoas, e por isso respeita seus clientes, ouvindo opiniões e procurando atender de forma eficaz as suas necessidades. Valoriza também seus colaboradores investindo na capacitação profissional em todos os níveis, a fim de manter uma equipe motivada e proativa em um ambiente de trabalho saudável.

Consciente da sua responsabilidade socioambiental, investe em programas de defesa do meio ambiente, como a estação de tratamento de efluentes homologada e supervisionada pela CETESB, também em ações diretas junto à população do seu entorno.

Ultrapassar seus próprios limites de qualidade e atendimento é a missão da Polimet, tarefa que ao longo destes anos tem conseguido, mas não sozinha, pois nada seria possível sem a confiança de seus parceiros comerciais que acreditam e continuam acreditando em seus produtos e também no seu propósito, de ser uma empresa genuinamente brasileira, referência em seu segmento.





POLIMET / POLI SPORTS - Desde 1976, a Polimet / Poli Sports é uma empresa que atua nos segmentos de fitness, acessórios para bikes e motos. Ao longo do tempo, a qualidade dos produtos, excelente atendimento e a flexibilidade, foram determinantes para o sucesso e o crescimento da empresa garantindo assim a satisfação dos nossos clientes, colaboradores e parceiros.

MISSÃO: Desenvolver e produzir produtos, para que todas as pessoas vivam mais dispostas e felizes contribuindo com seu bem estar.

VISÃO: Ser um dos pioneiros nos segmentos onde atua.

ATENDIMENTO - Entendemos que hoje, em pleno século XXI, queremos não apenas bons produtos, excelentes preços, comodidade e facilidade na hora de comprar, queremos muito além disso. Desejamos, e buscamos, atendimento personalizado, cordialidade, atenção, etc. Convenhamos, isso é o que buscamos em qualquer compra realizada, em qualquer lugar. A Polimet entende que um atendimento excelente deve fazer parte da essência da Polimet. É isso que buscamos e somos.

ENTREGA RÁPIDA - Quando um cliente faz um pedido, um sistema logístico interno e externo é acionado para que o produto chegue o mais rápido possível ao destino. Entendemos que ele deseja o produto com rapidez para que possa fazer o mesmo com o seu consumidor final. É essa lógica que faz a Polimet conhecida no mercado de fitness como uma empresa que entrega o que promete: Qualidade em seus produtos, excelência no atendimento, o melhor custo-benefício e pronta entrega.

P & D - Uma empresa só consegue ser inovadora quando pesquisa coisas novas e não se acomoda com o que já existe. A Polimet possui um departamento de Pesquisa e Desenvolvimento que é estratégico para atingir os objetivos e metas organizacionais.



www.polimet.com.br
fitness@polimet.com.br



ÍNDICE

Esteiras

..... 04

Bicicletas

..... 09

Academias

..... 10

Elípticos e Simuladores

..... 15

Abdominais

..... 16

Trampolins

..... 17

Fitness

..... 19

Fight

..... 20



▶ ESTEIRA ELETRÔNICA EP-16K

Dados Técnicos:
cód. 0261

Dimensões da Embalagem: 70 x 19 x 162 cm (AxLxC)
Dimensões Máxima do Produto: 126 x 70 x 162 cm (AxLxC)
Peso sem Embalagem: 42,300 kg
Peso com Embalagem: 45,300 kg

Motor: 3.0 hp/cc
Velocidade Aproximada: 16km/h
Área de caminhada da Lona: 39 x 112 cm (LxC)
Nível de Inclinação: menor de 1,5° / maior de 3,5°
Tensão: Bivolt

Capacidade de peso do usuário: até 120 kg
Garantia: 06 meses

- * Amortecedores de Impacto
- * Trava Vertical
- * Chave de Segurança
- * Roda para Transporte
- * Painel com 5 Funções (velocidade, distância, tempo, calorias e batimento cardíaco)
- * 12 Programas de Exercícios com velocidade pré-definidas



ESTEIRA ELETRÔNICA EP-14K

Dados Técnicos: cód. 0260

Dimensões da Embalagem: 70 x 19 x 162 cm (AxLxC)
Dimensões Máxima do Produto: 122 x 70 x 150 cm (AxLxC)
Peso sem Embalagem: 34,000 kg
Peso com Embalagem: 39,000 kg

Motor: 2.5 hp/cc
Velocidade Aproximada: 14km/h
Área de caminhada da Lona: 39 x 112 cm (LxC)
Nível de Inclinação: menor de 1,5° / maior de 3,5°
Tensão: Bivolt

Capacidade de peso do usuário: até 120 kg
Garantia: 06 meses

- * Amortecedores de Impacto
- * Trava Vertical
- * Chave de Segurança
- * Roda para Transporte
- * Painel com 5 Funções (velocidade, distância, tempo, calorias e batimento cardíaco)
- * 04 Programas de Exercícios com velocidade pré-definidas



ESTEIRA ELETRÔNICA EP-3800

Dados Técnicos:
cód. 0258

Dimensões da Embalagem: 72 x 54 x 147 cm (AxLxC)
Dimensões Máxima do Produto: 122 x 70 x 150 cm (AxLxC)
Peso sem Embalagem: 34,000 kg
Peso com Embalagem: 39,000 kg

Motor: 2.1 hp/cc
Velocidade Aproximada: 12km/h
Área de caminhada da Lona: 39 x 112 cm (LxC)
Nível de Inclinação: menor de 1,5° / maior de 3,5°
Tensão: Bivolt

Capacidade de peso do usuário: até 120 kg
Garantia: 06 meses

- * Amortecedores de Impacto
- * Trava Vertical
- * Chave de Segurança
- * Roda para Transporte
- * Painel com 5 Funções (velocidade, distância, tempo, calorias e batimento cardíaco)
- * 04 Programas de Exercícios com velocidade pré-definidas





ESTEIRA ELETRÔNICA EP-10K

Dados Técnicos:
cód. 0174

Dimensões da Embalagem: 60 x 20 x 129 cm (AxLxC)
Dimensões Máxima do Produto: 117 x 66 x 133 cm (AxLxC)
Peso sem Embalagem: 27,600 kg
Peso com Embalagem: 31,600 kg

Motor: 1.6 hp/cc
Velocidade Aproximada: 10km/h
Área de caminhada da Lona: 33 x 100 cm (LxC)
Nível de Inclinação: 4,05°
Tensão: Bivolt

Capacidade de peso do usuário: até 110 kg
Garantia: 06 meses

- * Trava Vertical
- * Painel com 5 Funções (velocidade, distância, tempo, calorias e scan)





ESTEIRA ELETRÔNICA EP-1600

Dados Técnicos: **cód. 0172**

Dimensões da Embalagem: 61 x 31 x 131 cm (AxLxC)
Dimensões Máxima do Produto: 130 x 50 x 125 cm (AxLxC)
Peso sem Embalagem: 24,000 kg
Peso com Embalagem: 26,000 kg

Motor: 1.6 hp/cc
Velocidade Aproximada: 09km/h
Área de caminhada da Lona: 33 x 100 cm (LxC)
Nível de Inclinação: 4,05°
Tensão: Bivolt

Capacidade de peso do usuário: até 110 kg
Garantia: 06 meses

* Monitor com 5 Funções (velocidade, distância, tempo, caloria, scan)



ESTEIRA ELETRÔNICA EP-1100

Dados Técnicos: **cód. 0171**

Dimensões da Embalagem: 61 x 31 x 131 cm (AxLxC)
Dimensões Máxima do Produto: 130 x 50 x 125 cm (AxLxC)
Peso sem Embalagem: 23,000 kg
Peso com Embalagem: 27,000 kg

Motor: 1.25 hp/cc
Velocidade Aproximada: 07km/h
Área de caminhada da Lona: 33 x 100 cm (LxC)
Nível de Inclinação: 4,05°
Tensão: Bivolt

Capacidade de peso do usuário: até 110 kg
Garantia: 06 meses

* Monitor com 5 Funções (velocidade, distância, tempo, caloria, scan)



ESTEIRA MECÂNICA EMP-880

Dados Técnicos: **cód. 0173**

Dimensões da Embalagem: 61 x 31 x 131 cm (AxLxC)
Dimensões Máxima do Produto: 130 x 50 x 125 cm (AxLxC)
Peso sem Embalagem: 24,100 kg
Peso com Embalagem: 28,100 kg

Área de caminhada da Lona: 33 x 95 cm (LxC)
Nível de Inclinação: 4,05 °

Capacidade de peso do usuário: até 110 kg
Garantia: 06 meses

* Monitor com 5 Funções (velocidade, distância, tempo, caloria, scan)

Esteira Mecânica: o usuário quem determina o ritmo das passadas

REPOSIÇÃO (Esteiras)



cód. 0158
Lubrificante Líquido para Esteira
(conteúdo da embalagem: 300ml)


BICICLETA HORIZONTAL BH-3800

Dados Técnicos:
cód. 0291

Dimensões da Embalagem: 50 x 110 x 28 cm (AxLxC)
Dimensões Máxima do Produto: 95 x 60 x 110 cm (AxLxC)
Peso sem Embalagem: 35,000 kg
Peso com Embalagem: 38,000 kg

Sistema de Tração: Magnética

Capacidade de Peso do usuário: até 100 kg
Garantia: 06 meses



BICICLETA ERGOMÉTRICA BP-3300

Dados Técnicos:
cód. 0160

Dimensões da Embalagem: 54 x 45 x 79 cm (AxLxC)
Dimensões Máxima do Produto: 128 x 41 x 70 cm (AxLxC)
Peso sem Embalagem: 22,200 kg
Peso com Embalagem: 24,800 kg

Sistema de Tração: Magnética

Capacidade de Peso do usuário: até 100 kg
Garantia: 06 meses




BICICLETA ERGOMÉTRICA BP-880

Dados Técnicos:
cód. 0163

Dimensões da Embalagem: 48 x 46 x 58 cm (AxLxC)
Dimensões Máxima do Produto: 114 x 41 x 58 cm (AxLxC)
Peso sem Embalagem: 12,100 kg
Peso com Embalagem: 13,550 kg

Sistema de Tração: Mecânica

Capacidade de Peso do usuário: até 100 kg
Garantia: 06 meses



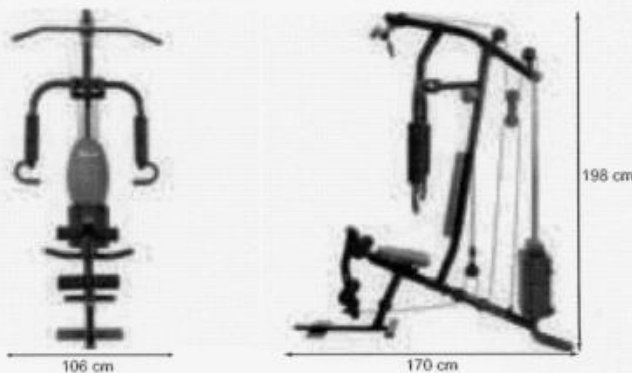
Dados Técnicos
cód. 0785

ESTAÇÃO POLIGYM 3500

Dimensões da Embalagem: (composto por 3 caixas):
161 x 21 x 51 cm (AxLxC) - caixa 1
27 x 21 x 39 cm (AxLxC) - caixa 2
24 x 21 x 39 cm (AxLxC) - caixa 3
Dimensões Máxima do Produto: 198 x 106 x 170 cm (AxLxC)
Peso sem Embalagem: 88,500 kg
Peso com Embalagem: 92,500 kg

Capacidade de Peso do usuário: até 125 kg
Garantia: 06 meses

Itens acompanhantes:
01 barra para puxada 0,98cm (grande)
01 barra para puxada 0,40cm (pequena)
01 polia baixa (tornozeleira) para puxada
02 mosquetões
01 corrente
09 placas de 4,900kg (aproximadamente)
01 placa de 3,900kg (aproximadamente)



SUGESTÕES DE EXERCÍCIOS:



BANCO SUPINO SP-3300 PRO

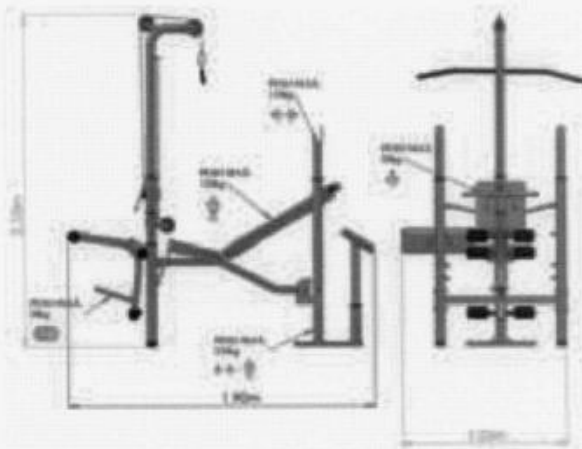
Dados Técnicos
cód. 0175

Dimensões da Embalagem: 26 x 54 x 123 cm (AxLxC)
Dimensões Máxima do Produto: 185 x 78 x 187 cm (AxLxC)
Peso sem Embalagem: 38,500 kg
Peso com Embalagem: 41,500 kg

Capacidade de Peso do usuário: até 120 kg
Capacidade de Carga no Aparelho: até 110 kg *distribuídos*
Garantia: 12 meses

Itens acompanhantes:

- 01 Torre com barra para puxada
- 01 Banco scott
- 01 Mesa romana

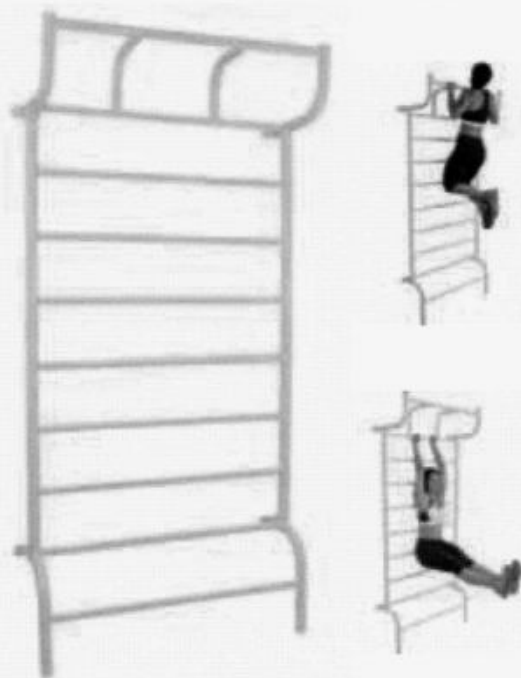


Barras, anilhas e halteres não acompanham o produto.

SUGESTÕES DE EXERCÍCIOS:



Imagens meramente ilustrativas. Fornecedor poderá realizar alterações sem prévio aviso



▶ ESPALDAR COM BARRA FIXA

Dados Técnicos:
cód. 0840

Dimensões da Embalagem: 45 x 112 x 105 cm (AxLxC)
Dimensões Máxima do Produto: 210 x 97 x 41 cm (AxLxC)
Peso sem Embalagem: 14,500 kg
Peso com Embalagem: 15,000 kg

Carga Máxima Suportada: até 120 kg
Garantia: 12 meses

Distância de uma barra para outra: 18 cm
Distância do produto na parede: 09 cm



▶ BANCO FIXO

Dados Técnicos:
cód. 0246

Dimensões da Embalagem: 41 x 15 x 106 cm (AxLxC)
Dimensões Máxima do Produto: 44 x 46 x 95 cm (AxLxC)
Peso sem Embalagem: 10,500 kg
Peso com Embalagem: 12,000 kg

Capacidade de Peso suportado: até 200kg
Garantia: 12 meses



▶ REPOSIÇÃO (Academias Particulares)



Roleta p/
Academia Particular
cód. 0401

Terminal de Acabamento
Cabo de Aço
cód. 0208



Suporte p/ Crucifixo
Academia Particular
cód. 0069




Cabo de Aço p/
Academia Particular
cód. 0228

Torre de Puxada p/
Academia Particular
cód. 0075



ACADEMIAS PARTICULARES

Academia Residencial Top

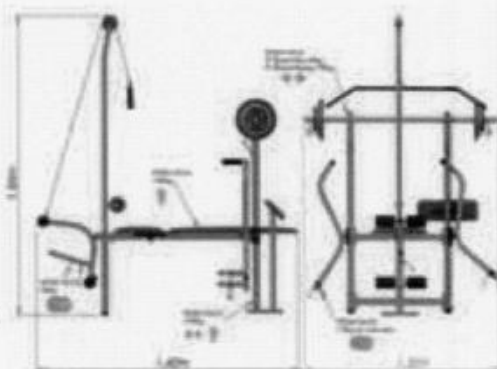


Dados Técnicos:
cód.0781

Dimensões da Embalagem: 43 x 28 x 134 cm (AxLxC)
Dimensões do Produto: 185 x 146 x 137 cm (AxLxC)
Peso sem Embalagem: 44,000 kg
Peso com Embalagem: 47,000 kg

Capacidade de peso do usuário: até 120 kg
Capacidade de Carga no Aparelho: até 70 kg *distribuída*
Garantia: 12 meses

Itens Acompanhantes:
01 Banco p/ Supino
01 Torre c/ Barra p/ Puxada
01 Par de Suporte p/ Crucifixo
01 Mesa Romana
01 Banco Scott
01 Barra Oca 1,20 com Presilhas
16kg de Anilhas



Academia Particular Polimet com Torre p/ Puxada + Suporte para Crucifixo **cód. 0379**



Itens Acompanhantes:
01 Banco p/ Supino
01 Torre c/ Barra p/ Puxada
01 Par de Suporte p/ Crucifixo
01 Mesa Romana
01 Banco Scott

Academia Particular Polimet com Suporte para Crucifixo **cód. 0279**



Itens acompanhantes:
01 Banco p/ Supino
01 Par de Suporte p/ Crucifixo
01 Mesa Romana
01 Banco Scott

Academia Particular Polimet com Torre para Puxada **cód. 0179**



Itens acompanhantes:
01 Banco p/ Supino
01 Torre c/ Barra p/ Puxada
01 Mesa Romana
01 Banco Scott

Academia Particular Polimet **cód. 0079**



Itens acompanhantes:
01 Banco p/ Supino
01 Mesa Romana
01 Banco Scott

Academias 0379 / 0279 / 0179 / 0079
Capacidade de peso do usuário: de até 120 kg



SUGESTÕES DE EXERCÍCIOS: Academias Particulares



Abdominal



Mesa Extensora



Mesa Flexora



Supino Reto
com Barra



Supino Inclinado
com Barra



Crucifixo com Halteres
(Supino Inclinado)



Crucifixo com Halteres
(Supino Reto)



Crucifixo Invertido
com Halteres



Rosca Scott
com Barra



Rosca Scott
com Corrente



Desenvolvimento Atrás



Desenvolvimento Frontal



Agachamento



Biceps Alternado
com Halteres



Remada Curvada
com Barra



Remada Alta com Barra



Pulley Costas



Pulley Peito



Remada Alta em pé



Remada Alta Sentado



Remada Sentada Biceps



Remada Sentada Inversa



Rosca Direta



Triceps



Abdominal com Torre



Crucifixo



Crucifixo Invertido



Rosca Apoiada na Perna

▷ ELÍPTICOS E SIMULADORES

▷ ELÍPTICO MAGNÉTICO

Dados Técnicos:
cód. 0247

Dimensões da Embalagem: 50 x 50 x 100 cm (AxLxC)

Dimensões do Produto: 143 x 41 x 85 cm (AxLxC)

Peso sem Embalagem: 30,000 kg

Peso com Embalagem: 33,000 kg

Capacidade de peso do usuário: até 120kg

Garantia: 06 meses

Sistema de Tração: Magnético



▷ SIMULADORES DE CAMINHADA



Brisk Walking
cód. 0117

Acompanha: Monitor

Garantia: 12 meses



Soft Walking
cód. 0137

Não Acompanha: Acessórios

Garantia: 12 meses

▷ REPOSIÇÃO (Simuladores)



Monitor s/ Batimento Cardíaco
cód. 0225



Pedaleira p/ Simulador (Par)
cód. 0224



Cabo de Aço p/ Simulador (Par)
cód. 0219

ABDOMINAIS

APARELHO ABDOMINAL AB-UP

cód. 0290

Dimensões da Embalagem: 16 x 57 x 102 cm (AxLxC)

Dimensões do Produto: 80 x 56 x 102 cm (AxLxC)

Peso sem Embalagem: 9,800 kg

Peso com Embalagem: 11,500 kg

Capacidade de peso do usuário: até 100 kg

Garantia: 12 meses

Níveis de Intensidade:



Iniciante



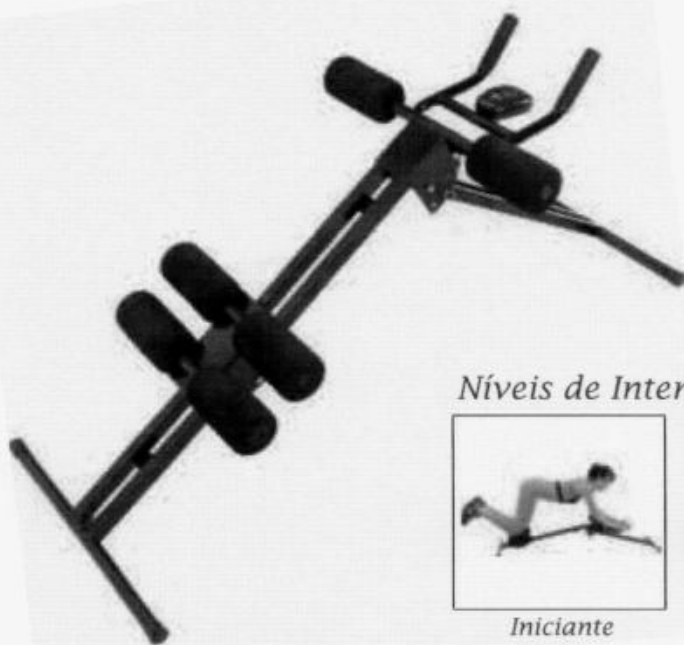
Intermediário



Avançado



Extremo



PRANCHA ABDOMINAL C/ REGULAGEM

cód. 0068

Embalagem: 43 x 16 x 124 cm (AxLxC)

Produto: 61 x 38 x 128 cm (AxLxC)

Peso s/ Embalagem: 8,900 kg

Peso c/ Embalagem: 10,500 kg

Garantia: 12 meses



PRANCHA ABDOMINAL

cód. 0074

Embalagem: 11 x 41 x 91 cm (AxLxI)

Produto: 52 x 32 x 102 cm (AxLxC)

Peso s/ Embalagem: 6,500 kg

Peso c/ Embalagem: 7,200 kg

Garantia: 12 meses



AB-THREE PROFISSIONAL

cód. 0440

Embalagem: 64 x 13 x 55 cm (AxLxC)

Produto: 53 x 71 x 65 cm (AxLxC)

Peso s/ Embalagem: 7,300 kg

Peso c/ Embalagem: 7,500 kg

Garantia: 12 meses

Produto não acompanha anilhas



AB-THREE LIGTH

cód. 0441


Embalagem: 62 x 11 x 55 cm (AxLxI)

Produto: 53 x 71 x 65 cm (AxLxC)

Peso s/ Embalagem: 4,500 kg

Peso c/ Embalagem: 5,000 kg

Garantia: 12 meses



AB-FORM

cód. 0046

Embalagem: 05 x 13 x 25 cm (AxLxC)

Produto: 15 x 27 x 21 cm (AxLxC)

Peso s/ Embalagem: 0,460 grs

Peso c/ Embalagem: 0,500 grs

Garantia: 12 meses



RODA ABDOMINAL

cód. 0054

Embalagem: 05 x 35 x 19 cm (AxLxI)

Produto: 32 x 14 cm (LxD)

Tamanho da pegada: 12 cm

Peso s/ Embalagem: 0,740 grs

Peso c/ Embalagem: 0,830 grs

Garantia: 12 meses



REPOSIÇÃO (Ab-Three)

Apoio Cervical
Ab-Three Professional
cód. 0220



Apoio Cervical

 TRAMPOLINS


TRAMPOLIM PROFISSIONAL
COM REFORÇO

cód. 0280

Embalagem: 98 x 08 x 98 cm (AxLxC)

Produto: 20 x 98 cm (AxD)

Diâmetro da tela: 71 cm

Peso s/ Embalagem: 7,500 kg

Peso c/ Embalagem: 8,400 kg

Capacidade de Peso: até 150kg

Quantidade de pés: 06 unidades (encaixados)

Quantidade de molas: 32 molas de aço

Garantia: 12 meses



TRAMPOLIM PROFISSIONAL
PRETO

cód. 0076

Embalagem: 98 x 08 x 98 cm (AxLxC)

Produto: 20 x 98 cm (AxD)

Diâmetro da tela: 71 cm

Peso s/ Embalagem: 7,300 kg

Peso c/ Embalagem: 8,200 kg

Capacidade de Peso: até 150kg

Quantidade de pés: 06 unidades (encaixados)

Quantidade de molas: 32 molas de aço

Garantia: 12 meses



TRAMPOLIM PROFISSIONAL
PINK JUMP

cód. 0136

Embalagem: 98 x 08 x 98 cm (AxLxC)

Produto: 20 x 98 cm (AxD)

Diâmetro da tela: 71 cm

Peso s/ Embalagem: 7,300 kg


Peso c/ Embalagem: 8,200 kg

Capacidade de Peso: até 150kg

Quantidade de pés: 06 unidades (encaixados)

Quantidade de molas: 32 molas de aço

Garantia: 12 meses



TRAMPOLIM SEMI PRÓ

cód. 0097

Embalagem: 92 x 06 x 92 cm (AxLxC)

Produto: 20 x 91 cm (AxD)

Diâmetro da tela: 67 cm

Peso s/ Embalagem: 5,300 kg

Peso c/ Embalagem: 7,300 kg

Capacidade de Peso: até 120 kg

Quantidade de pés: 05 unidades (parafusados)

Quantidade de molas: 30 molas de aço

Garantia: 06 meses



TRAMPOLIM ELASTIC JUMP

cód. 0103

Embalagem: 92 x 06 x 92 cm (AxLxC)

Produto: 20 x 91 cm (AxD)

Diâmetro da tela: 74 cm

Peso s/ Embalagem: 5,000 kg

Peso c/ Embalagem: 7,000 kg

Capacidade de Peso: até 120kg

Quantidade de pés: 05 unidades (parafusados)

Garantia: 06 meses



TRAMPOLIM HIDRO COIL

cód. 0113

Embalagem: 92 x 06 x 92 cm (AxLxC)

Produto: 20 x 91 cm (AxD)

Diâmetro da tela: 69 cm

Peso s/ Embalagem: 5,100 kg

Peso c/ Embalagem: 5,300 kg

Capacidade de Peso: até 120kg

Quantidade de pés: 05 unidades (parafusados)

Quantidade de molas: 32 molas de ino.

Garantia: 12 meses

REPOSIÇÃO (Trampolins)



Pé Trampoline Profissional
cód. 0111

Pé Trampoline Elastic Jump
cód. 0153



Capa de Mola
para Trampoline
cód. 0101



Gancho Bigode
cód. 0110



Kit Reforço para
Trampoline Profissional
cód. 0281



Sapata de PVC



Tela para
Trampoline
Profissional



Mola em Inox
cód. 0099



CAMA ELÁSTICA 3,05

Dados Técnicos:
cód. 0282

Dimensões da Embalagem: 164 x 57 x 22 cm (AxLxC)

Dimensões Máxima do Produto: 3050 x 228 cm (LxD)

Peso sem Embalagem: 42,600 kg

Peso com Embalagem: 46,400 kg

Idade sugerida: acima de 03 anos acompanhados por adultos

Peso máximo suportado: até 100kg


Garantia: 06 meses

Para uso
Recreativo



54 Molas

Entrada com
zíper resistente



Capa de Molas

Tela de Proteção



Hastes com
Capa Protetora


▷ EXPOSITORES



Expositor de Anilhas
(pequeno)

cód. 0195

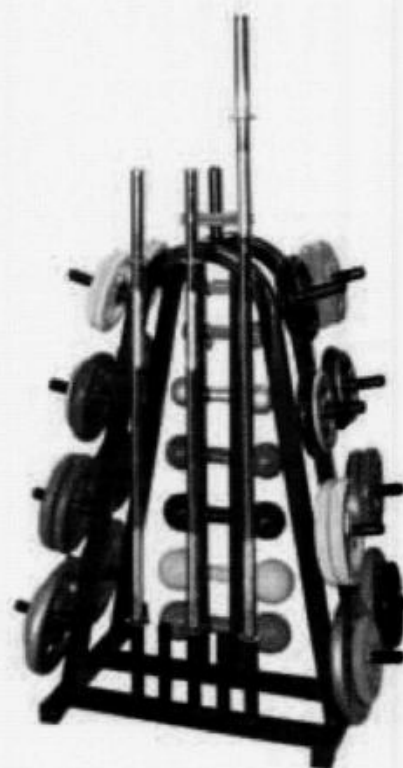
Dimensões: 75 x 30 x 60 cm (AxLxC)
Capacidade de peso de até: 200 kg
Garantia: 12 meses



Expositor de Anilhas
(grande)

cód. 0193


Dimensões: 128 x 95 x 60 cm (AxLxC)
Capacidade de peso de até: 500 kg
Garantia: 12 meses



Expositor 3x1
(anilhas/halteres/barras)

cód. 0194

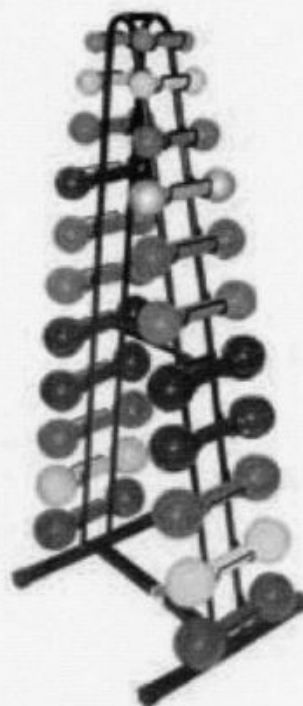
Dimensões: 128 x 95 x 60 cm (AxLxC)
Capacidade de peso de até: 300 kg
Garantia: 12 meses



Expositor de Halteres
(para 05 pares)

cód. 0190

Dimensões: 62 x 36 x 31 (AxLxC)
Capacidade de peso de até: 60 kg
Garantia: 12 meses



Expositor de Halteres
(para 11 pares)

cód. 0191


Dimensões: 140 x 57 x 52 cm (AxLxC)
Capacidade de peso de até: 200 kg
Garantia: 12 meses

Imagens meramente ilustrativas. Fornecedor poderá realizar alterações sem prévio aviso

** Barras, Anilhas, Halteres e Cores apenas para Ilustração **
Podem ser adquiridos separadamente

BARRAS / PUXADORES

Barras Maciças Cromada com Presilhas



Peso de Carga: até 120kg
Diâmetro: 27,5 mm

0,30 / 1,50kg - *cód. 0081*
0,40 / 1,90kg - *cód. 0082*
1,20 / 5,50kg - *cód. 0083*
1,50 / 6,90kg - *cód. 0084*
1,60 / 7,40kg - *cód. 0085*
1,80 / 8,30kg - *cód. 0089*
2,00 / 9,40kg - *cód. 0150*
2,10 / 9,90kg - *cód. 0151*
2,20 / 10,30kg - *cód. 0152*

Barras Maciças Cromada com Rosca



Peso de Carga: até 120kg
Diâmetro: 27,5 mm

0,30 / 1,75kg - *cód. 0381*
0,40 / 2,15kg - *cód. 0382*
1,20 / 5,75kg - *cód. 0383*
1,50 / 7,15kg - *cód. 0384*
1,60 / 7,65kg - *cód. 0385*
1,80 / 8,60kg - *cód. 0389*


Barras Oca Cromada com Presilhas



Peso de Carga: até 40kg
Diâmetro: 28,57 mm

0,30 / 0,42kg - *cód. 0181*
0,40 / 0,52kg - *cód. 0182*
1,20 / 1,52kg - *cód. 0183*
1,50 / 1,62kg - *cód. 0184*
1,60 / 1,72kg - *cód. 0185*


Barras W Maciças



Peso de Carga: até 120kg
Diâmetro: 27,5 mm

Com Rosca 1,20 / 5,90kg - *cód. 0395*
Com Presilhas 1,20 / 5,70kg - *cód. 0095*

Barras H Maciças



Peso de Carga: até 120kg
Diâmetro: 27,5 mm


Com Rosca 0,86 / 7,9kg - *cód. 0394*
Com Presilhas 0,86 / 7,8kg - *cód. 0094*

Polibarra Cromada



Abertura mínima: 0,62cm
Abertura máxima: 0,82cm
Peso suportado: até 120kg
cód. 0043

Barra Polipump



Kit Polipump com 16kg de anilhas - *cód. 0102*
Barra Polipump 1,30 Preta - *cód. 0189*
Peso de Carga: até 40kg
Diâmetro: 28,57 mm

Acompanha no Kit Polipump:
* 02 Anilhas Emborrachadas de 01kg
* 02 Anilhas Emborrachadas de 02kg
* 02 Anilhas Emborrachadas de 05kg



Barra Curva Dupla 0,40cm
cód. 0204



Barra Pulley Giratória 0,60cm


Puxadores



Barra Pulley Giratória 1,20mt
cód. 0212



Barra para Roldana Alta Reta
cód. 0210



Barra Reta Estribo Pontal
cód. 0207



Puxador Duplo (Reto / V)

▷ PUXADORES



Puxador Estribo
cód. 0200



Puxador Estribo Duplo
cód. 0202



Puxador Triângulo
cód. 0201



Puxador Cross Over
cód. 0206



Puxador Corda
cód. 0203



Mosquetão com Trava
cód. 0209



Polia p/ Perna VIP - Preta
cód. 2015



Puxador p/ Triceps VIP - Preta
cód. 0213

REPOSIÇÃO (Barras)




Grampo para Barra
(maçica / oca)
cód. 0087
unidade



Porca de Aço p/
Barra Roscada
cód. 0374
unidade



Bloqueador p/
Barra Polipump
cód. 0375
unidade



Kit de Borracha p/
Polibarra
cód. 0086
par

ACESSÓRIOS / PROTEÇÃO



Bermuda Térmica
Branca
cód. 3011 - P
cód. 3012 - M
cód. 3013 - G
cód. 3014 - GG



Bermuda BioFresh
Preta
cód. 3025 - P
cód. 3026 - M
cód. 3027 - G
cód. 3028 - GG



Joelheira Biotérmica
Preta
cód. 1211 - P
cód. 1212 - M
cód. 1213 - G
cód. 1214 - GG



Tornozeleira Biotérmica
Preta
cód. 1201 - P
cód. 1202 - M
cód. 1203 - G
cód. 1204 - GG



Luva Neoprene s/
Preta
cód. 1103 - P
cód. 1104 - M
cód. 1105 - G

Preta
cód. 3031 - P
cód. 3034 - GG



Luva de EVA
cód. 1119

Protetor de Barra
cód. 0241 - Preto




▷ ANILHAS / HALTERES / TORNOZELEIRAS



Kit Anilhas Pintada

PESO	24kg	30kg	32kg
CÓD.	0680	0681	0682



Kit Anilhas Emborrachada

PESO	24kg	30kg	32kg
CÓD.	0683	0684	0685

* Disponível somente na cor preta *



Anilha Pintada

PESO	01kg	02kg	03kg	04kg	05kg	10kg	15kg	20kg
CÓD.	0601	0602	0603	0604	0605	0610	0615	0620



Anilha Emborrachada * Disponível somente na cor preta *

PESO	01kg	02kg	03kg	04kg	05kg	10kg	15kg	20kg
CÓD.	0651	0652	0653	0654	0655	0660	0675	0676

Halter Pintado




PESO	0,5kg	01kg	02kg	03kg	04kg	05kg	06kg	07kg	08kg	09kg	10kg
CÓD.	0640	0641	0642	0643	0644	0645	0646	0647	0648	0649	0650

Halter Emborrachado * Disponível somente na cor preta *



PESO	0,5kg	01kg	02kg	03kg	04kg	05kg	06kg	07kg	08kg	09kg	10kg
CÓD.	0671	0661	0662	0663	0664	0665	0666	0667	0668	0669	0670



Tornozeleira Emborrachada * Disponível somente na cor preta *



PESO	0,5kg	01kg	02kg	03kg	04kg	05kg	06kg	07kg	08kg	09kg	10kg	11kg	12kg
CÓD.	1150	1151	1152	1153	1154	1155	1156	1157	1158	1159	1160	1161	1162

* Tornozeleira à partir de 4kg possui duplo velcro *

▶ ACESSÓRIOS DIVERSOS



Corda de Nylon
cód. 0045
Comprimento 2,95mt



Corda de PVC
c/ Rolamento
cód. 0055
Comprimento 2,95mt



Corda de Pular
Cross Fit
cód. 0256
Comprimento 3,00mt



Corda de Pular Slim
cód. 0250
Comprimento 3,00m



Hand Grip Emborrachado
cód. 0038




Hand Grip Rígido
cód. 0044



Apoio para Flexão
cód. 0037



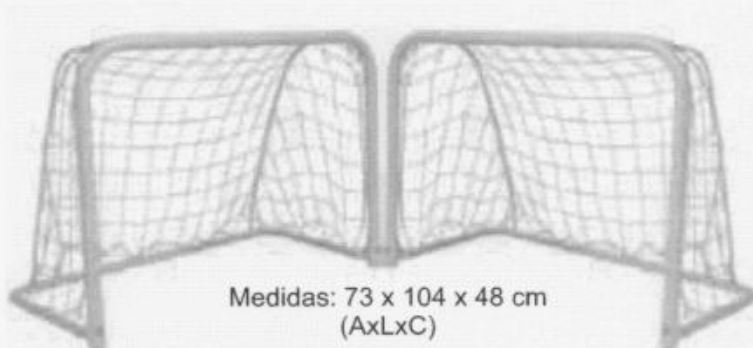
Colchonete
cód. 0073 - Azul
cód. 0063 - Preto
AG100 aglomerado
Densidade 28



Tatame EVA

Preto
cód. 2064 - 10mm
cód. 2066 - 14mm
cód. 2068 - 28mm


Laranja
cód. 2069 - 28mm
cód. 2071 - 40mm



Medidas: 73 x 104 x 48 cm
(AxLxC)

Kit Gol (Par)
cód. 0042
par

Rede p/ Reposição
Kit Gol (Par)
cód. 0156
par



*Consultar disponibilidade
de Estoque*

Step EVA
cód. 2062 - 10cm
cód. 2063 - 14cm

Imagens meramente ilustrativas. Fornecedor poderá realizar alterações sem prévio aviso

A cor do elástico indica a intensidade de cada exercício

baixa

Baixa Intensidade:
para exercícios leves

media

Média Intensidade:
para exercícios moderados

alta

Alta Intensidade:
para exercícios pesados
Indicado para quem já passou
pelos estágios anteriores e quer
ganhar força muscular.

EXTENSORES



Elastic AB

cód. 1301 - Amarelo
cód. 1302 - Azul
cód. 1303 - Vermelho

Indicações de Uso:
Fortalecer e modelar o abdômen,
tonificar os músculos dos braços,
pernas e costas.



Elastex

cód. 1304 - Amarelo
cód. 1305 - Azul
cód. 1306 - Vermelho

Indicações de Uso:
Fortalece o abdômen,
braços e costas.



Elastic Four

cód. 1307 - Amarelo
cód. 1308 - Azul
cód. 1309 - Vermelho

Indicações de Uso:
Fortalecer e modelar os
músculos dos ombros, dos
braços, coxas e glúteos.



Elastic Top

cód. 1310 - Amarelo
cód. 1311 - Azul
cód. 1312 - Vermelho

Indicações de Uso:
Fortalecer e modelar os músculos
peitorais, dos ombros e dos braços.



Elastic Kick

cód. 1313 - Amarelo
cód. 1314 - Azul
cód. 1315 - Vermelho

Indicações de Uso:
Fortalecimento dos glúteos e
coxas, definir a cintura



Elastic Body

cód. 1316 - Amarelo
cód. 1317 - Azul
cód. 1318 - Vermelho

Indicações de Uso:
Fortalecer e modelar os
músculos dos ombros, braços,
pernas e glúteos.



▷ FUNCIONAL


KIT TREINAMENTO FUNCIONAL

Itens que acompanham o kit:
 01 Sacola;
 01 Elastic Top;
 01 Elastic Four;
 01 Elastic Kick;
 01 Corda de PVC c/ Rolamento;
 01 Guia de Treinamento



cód. 1322

Amarelo (Intensidade Baixa)
 Indicado para exercícios leves



cód. 1323


Azul (Intensidade Média)
 Indicado para exercícios moderados



cód. 1324

Vermelho (Intensidade Alta)
 Indicado para exercícios pesados.
 (para quem já passou pelos estágios anteriores e quer ganhar força muscular)

BARRA FUNCIONAL C/ ELÁSTICO




cód. 0251

Ideal para trabalhar todos os grupos musculares (pernas, braços, tronco, ombro, abdômen). Possível também executar exercícios de alongamento.



FITA DE SUSPENSÃO



cód. 0255

Ajuda a fortalecer costas, braços, pernas, peito e abdômen, garantindo segurança na prática do exercício.

Itens inclusos:

- Sacola
- Fita de Suspensão
- Fita de Ancoragem
- Âncorador de Porta

Capacidade de peso: até 140kg
 com regulagem de altura



CINTO DE TRAÇÃO



Cinto de Tração Duplo
 cód. 1320



Cinto de Tração Individual
 cód. 1319

Desenvolvido para realização de treinamento funcional, preparação física e resistência.

Itens inclusos:

- Cinturão
- Elásticos
- Fitas de Suporte
- Mosquetão com Trava
- Fita de Ancoragem



SACOS DE PANCADAS



Preto 1,20cm

cód. 2021 - com enchimento
cód. 2085 - sem enchimento



Preto 0,90cm

cód. 2020 - com enchimento
cód. 2080 - sem enchimento



Vermelho 0,60cm

cód. 2025 - com enchimento
cód. 2075 - sem enchimento



Vermelho 0,70cm

cód. 2024 - com enchimento
cód. 2076 - sem enchimento



Vermelho 0,90cm

cód. 2023 - com enchimento
cód. 2077 - sem enchimento



Vermelho 1,20cm

cód. 2022 - com enchimento
cód. 2082 - sem enchimento

LINHA FIGHT



Suporte de Parede
cód. 2032



Suporte de Teto
cód. 2042



Cinturão Preto
cód. 2033 - P (78 a 88,5cm)
cód. 2034 - M (84 a 94,5cm)
cód. 2035 - G (92 a 105,5cm)



Luva Bate Saco
com Fecho Vermelha
cód. 2007 - P



Bandagem 25mm
Natural - *cód. 2040*
Vermelha - *cód. 2038*

Bandagem 40mm
Natural - *cód. 2041*
Vermelha - *cód. 2044*



Divisão Fitness

Avenida Industrial, 715
Campo de Boituva
Boituva / SP - Cep.: 18550-000
Brasil - Cx. Postal 143
Fone/Fax: +55 (15) 3363.8888
SAC.: 0800.7732025
www.polimet.com
fitness@polimet.com

Divisão Moto Parts

Avenida Industrial, 797
Campo de Boituva
Boituva / SP - Cep.: 18550-000
Brasil - Cx. Postal 145
Fone: +55 (15) 3363.8633
Fax: +55 (15) 3363.8635
www.polimet.com.br
vendas@polimet.com.br



www.polimet.com