

4. RELATÓRIO FOTOGRÁFICO:



[Handwritten signature]



Fotos 1 a 3: Execução de revestimento cerâmico; 1° e 2° demão de masseamento em paredes e teto; execução de instalações de esgoto e pluvial externo; execução de instalações elétricas;



[Handwritten signature]



Junta B



Junta B

[Handwritten signature]



Fotos 4 a 8: Execução de revestimento cerâmico; 1º e 2º demão de masseamento de paredes e teto; execução de instalações de esgoto e pluvial externo; execução de instalações elétricas;

11




[Handwritten signature]



Fotos 9 a 12: Execução de revestimento cerâmico; 1º e 2º demão de masseamento de paredes e teto; execução de instalações de esgoto e pluvial externo; execução de instalações elétricas;

M



Junta D



Junta D

[Handwritten signature]



Fotos 13 a 16: Execução de revestimento cerâmico; 1º e 2º demão de masseamento de paredes e teto; execução de instalações de esgoto e pluvial externo; execução de instalações elétricas;


[Handwritten signature]



PM



Junta E



Junta E

Fotos: 17 a 20: Execução de revestimento cerâmico; 1º e 2º demão de masseamento de paredes e teto; execução de instalações de esgoto e pluvial externo; execução de instalações elétricas;

[Handwritten signature]




[Handwritten signature]

Fotos 20 a 22: Execução de revestimento cerâmico; 1º e 2º demão de masseamento de paredes e teto; execução de instalações elétricas;



M



Fotos 23 a 26: Execução de revestimento cerâmico; 1º e 2º demão de masseamento de paredes e teto; execução de instalações elétricas;

[Assinatura]



Fotos 27 a 29: Execução de revestimento cerâmico; montagem de esquadrias; execução de instalações elétricas;




Fotos 30 a 32: Execução de instalações elétricas; execução de revestimento cerâmico; montagem dos equipamentos de ar condicionado; 1º e 2º demão de massamento de paredes e teto;



Fotos 33 a 35: Montagem do forro; 1° e 2° demão de maseamento de paredes e teto; execução de instalações elétricas;



Fotos 36 a 38: Montagem do forro; 1º e 2º demão de masseamento de paredes e teto; execução de instalações elétricas; montagem dos equipamentos de ar condicionado;



Fotos 39 a 41: 1º e 2º demão de masseamento de paredes; execução de instalações elétricas;

M



Fotos 42 a 44: Execução de revestimento cerâmico; montagem das telhas; execução de instalações elétricas;

[Handwritten signature]



Junta N



Junta N

[Handwritten signature]



Fotos 45 a 48: 1º e 2º demão de masseamento de paredes; execução de instalações elétricas;
montagem dos equipamentos de ar condicionado;

Handwritten signature in blue ink.



Fotos 49 a 51: 1º e 2º demão de masseamento de paredes; execução de instalações elétricas; montagem dos equipamentos de ar condicionado;

[Handwritten signature]



Fotos 52 a 54: 1º e 2º demão de masseamento de paredes; execução de instalações elétricas;

[Handwritten signature]



Fotos 55 a 57: 1º e 2º demão de massejamento de paredes; execução de instalações elétricas; montagem dos balcões em granito; montagem de esquadrias; montagem dos equipamentos de ar condicionado;

[Handwritten signature]



Fotos 58 a 60: 1º e 2º demão de masseamento de paredes; execução de instalações elétricas;
montagem dos balcões em granito; montagem de esquadrias;

M



Fotos 61 a 62: Monta1º e 2º demão de masseamento de paredes; execução de instalações elétricas; montagem dos balcões em granito; montagem de esquadrias;

[Handwritten signature]



Fotos 63 a 64: Montagem da estrutura metálica; execução de instalações;

[Handwritten signature]