



**VINÍCIUS
HENRIQUE**
CONTABILIDADE PÚBLICA

Segundo Heraldo da Costa Reis (1979)

“prestação de contas é a satisfação, dada pelo agente da administração, da gestão de recursos que lhe foram confiados para consecução dos objetivos da entidade”

No conceito de um País Democrático...

“Prestar contas é a forma encontrada para que o governante e a burocracia estatal abram a gestão à inspeção pública, a fim de que expliquem e justifiquem os atos, estando sujeitos a sanções em caso de abuso, falta ou ilegalidade”

LEGISLAÇÃO APLICÁVEL

1. Da Audiência Pública:

- § 4º do Art. 9º da Lei Complementar Federal n.º 101/2000 - LRF;

2. Da LDO (2021):


- Atendimento e avaliação das metas quadrimestrais de execução;
- Análise do endividamento e cumprimento aos índices constitucionais;

EXECUÇÃO ORÇAMENTÁRIA

3º QUADRIMESTRE DE 2021


Receita Prevista (A) - LOA	R\$ 423.000.000,00
Previsão de Arrecadação no Quadrimestre (B)	R\$ 141.000.000,00
Arrecadado no Quadrimestre (C)	R\$ 215.392.284,37
Arrecadado no Exercício (D) = (C)-(B)	R\$ 581.934.181,20
(D) / (A) %	137,57%
Média mês	R\$ 17.949.357,03


Comparativo da Receita Arrecadada




Receitas	no 3º Quadrimestre de 2021	Até o 3º Quadrimestre de 2021
1 - Receita Correntes	R\$ 209.624.313,19	R\$ 563.009.586,61
1.1 Receita Tributária	R\$ 31.550.954,75	R\$ 96.146.643,01
1.2 Receita de Contribuições	R\$ 10.752.392,05	R\$ 25.004.379,20
1.3 Receita Patrimonial	R\$ 11.468.866,90	R\$ 14.085.450,75
1.4 Receita de Serviços	R\$ 17.557.235,25	R\$ 47.763.003,89
1.5 Transferências Correntes	R\$ 135.342.957,10	R\$ 364.395.053,63
1.6 Outras Rec. Correntes	R\$ 2.951.907,14	R\$ 15.615.056,13
2 - Receita de Capital	R\$ 11.752.929,12	R\$ 43.152.152,04
2.1 Operações de Crédito	R\$ 6.973.292,25	R\$ 28.080.252,49
2.2 Alienações de Bens	R\$ 0,00	R\$ 13.500,00
2.3 Transf. de Capital	R\$ 4.779.636,87	R\$ 15.058.399,55
3. Rec. intra-orçamentárias	R\$ 12.002.155,35	R\$ 24.156.847,03
Deduções da Receita	-R\$ 17.987.113,29	-R\$ 48.384.404,48
TOTAL	R\$ 215.392.284,37	R\$ 581.934.181,20

**Receita Prevista
X
Arrecadada**



Especificações:	REC. PREVISTA 2021 (A)	REC. REALIZADA 2021 (B)	DIF. B / A %
Receita Tributária	R\$ 62.653.677,64	R\$ 96.146.643,01	53,46%
Receita de Contribuições	R\$ 14.500.000,00	R\$ 25.004.379,20	72,44%
Receita Patrimonial	R\$ 9.010.417,43	R\$ 14.085.450,75	56,32%
Receita de Serviços	R\$ 42.898.809,26	R\$ 47.763.003,89	11,34%
Transferências Correntes	R\$ 319.364.594,88	R\$ 364.395.053,63	14,10%
Outras Receitas Correntes	R\$ 3.530.116,68	R\$ 15.615.056,13	342,34%
Operações de Créditos	R\$ 1.000.000,00	R\$ 28.080.252,49	2708,03%
Alienação de Bens	R\$ 400.000,00	R\$ 13.500,00	-96,63%
Amortização de Empréstimos	R\$ 0,00	R\$ 0,00	0,00%
Transferências de Capital	R\$ 2.513.000,00	R\$ 15.058.399,55	499,22%
Outras Receitas de Capital	R\$ 0,00	R\$ 0,00	0,00%
Intra-Orçamentárias	R\$ 15.000.000,00	R\$ 24.156.847,03	61,05%
Deduções da Receita	-R\$ 47.870.615,89	-R\$ 48.384.404,48	1,07%
Total.....	R\$ 423.000.000,00	R\$ 581.934.181,20	37,57%
Variação entre Rec. Prevista Arrecadada			37,57%


Receita por Gestão



Órgão	Arrecadado		
	2019	2020	2021
Poder Legislativo	R\$ 0,00	R\$ 0,00	R\$ 0,00
Poder Executivo	R\$ 279.518.037,29	R\$ 292.406.590,10	R\$ 373.782.515,11
FLBES	R\$ 3.252,64	R\$ 6.061,35	R\$ 6.532,73
FUNDEB	R\$ 31.595.668,91	R\$ 34.648.698,07	R\$ 46.514.915,49
FCMDC	R\$ 168,74	R\$ 747.453,97	R\$ 9.267,32
CCPA	R\$ 399.227,02	R\$ 361.427,81	R\$ 507.923,71
SMTC	R\$ 3.176.439,18	R\$ 3.385.510,03	R\$ 2.967.017,80
FEMBOM	R\$ 932.750,69	R\$ 835.408,62	R\$ 835.186,70

Órgão	Arrecadado		
	2019	2020	2021
FMS	R\$ 36.354.361,18	R\$ 59.055.182,65	R\$ 65.000.751,23
IPASC	R\$ 30.895.186,20	R\$ 31.255.663,63	R\$ 39.717.872,82
SAE	R\$ 32.663.698,37	R\$ 35.252.094,76	R\$ 42.504.240,50
FMAS	R\$ 909.524,33	R\$ 1.327.772,09	R\$ 955.493,80
PRÓ-SAÚDE	R\$ 4.404.767,41	R\$ 4.496.765,21	R\$ 4.701.669,08
FMDCA	R\$ 626.082,53	R\$ 516.223,00	R\$ 832.402,42
FME	R\$ 4.607.174,42	R\$ 4.445.262,85	R\$ 3.099.350,82
FMMA	R\$ 419.443,55	R\$ 474.022,91	R\$ 484.370,65
TOTAL.....	R\$ 426.505.782,46	R\$ 469.214.137,05	R\$ 581.919.510,18

Despesa realizada por Gestão



Órgão	DESPESA REALIZADA		
	2019	2020	2021
Poder Legislativo	R\$ 13.353.587,09	R\$ 14.868.926,67	R\$ 14.928.842,59
Poder Executivo	R\$ 139.775.537,69	R\$ 133.452.863,66	R\$ 156.158.755,28
FLBES	R\$ 4.018.044,42	R\$ 4.151.098,92	R\$ 5.393.291,58
FUNDEB	R\$ 31.798.523,53	R\$ 34.278.009,01	R\$ 45.671.066,22
FCMDC	R\$ 1.498.807,79	R\$ 1.809.087,23	R\$ 585.549,02
CCPA	R\$ 1.616.714,01	R\$ 1.694.268,72	R\$ 1.227.031,51
SMTC	R\$ 5.476.651,37	R\$ 5.787.447,57	R\$ 7.700.849,08
FEMBOM	R\$ 717.900,45	R\$ 1.034.788,89	R\$ 537.691,43

Órgão	DESPESA REALIZADA		
	2019	2020	2021
FMS	R\$ 89.811.230,58	R\$ 114.429.415,30	R\$ 142.326.331,63
IPASC	R\$ 26.272.137,70	R\$ 33.496.155,13	R\$ 38.021.356,10
SAE	R\$ 28.093.825,79	R\$ 31.523.796,66	R\$ 36.761.755,64
FMAS	R\$ 9.124.783,26	R\$ 9.591.070,51	R\$ 10.172.914,98
PRÓ-SAÚDE	R\$ 9.570.118,34	R\$ 10.431.079,73	R\$ 13.423.156,01
FMDCA	R\$ 1.529.508,66	R\$ 480.458,56	R\$ 945.800,00
FME	R\$ 47.825.209,36	R\$ 43.757.447,49	R\$ 47.941.233,26
FMMA	R\$ 4.552.063,60	R\$ 7.737.169,66	R\$ 10.586.295,37
TOTAL	R\$ 415.034.643,64	R\$ 448.523.083,71	R\$ 532.381.919,70

APLICAÇÃO

Aplicado

Desp. com Pessoal

Máximo 54%

47,19%

Educação

Mínimo 25%

25,80%

Saúde

Mínimo 15%

23,93%

AGRADECIMENTOS...

“Ninguém sabe tanto que não possa aprender e nem tão pouco que não possa ensinar.”



VINÍCIUS HENRIQUE PIRES ALVES

Diretor CRC GO-018754/0-7
62 9.9103 4364

✉ vh@viniciuscontabilidade.com.br

🔍 www.viniciuscontabilidade.com.br

[62] **3095 7197**

Rua 105, nº 35
Setor Sul
CEP 74080-300
Goiânia - GO