

Catapé

RELATÓRIO DE TRANSPARÊNCIA FISCAL



3º QUADRIMESTRE DE 2022

CRITÉRIOS DE DEPURAÇÃO DOS DADOS

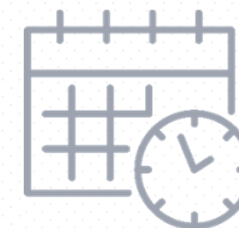
 IPCA 6,55%

EXCLUSÃO DE RECEITAS E DESPESAS

Receitas e despesas **intraorçamentárias**, pois são repasses entre entidades do próprio Governo).

OBJETIVO

Apresentar os recursos efetivamente captados da sociedade e que estão disponíveis para os dispêndios do município, **evitando duplas contagens de receitas e despesas** que inflam os números totais do orçamento.



DATA BASE: **DEZ. DE 2022**

Atenção

As comparações entre dados de 2021 e 2022 terão com referência o mesmo período (3º quadrimestre).





RECEITAS PÚBLICAS

RECEITA REALIZADA (SEM RPPS)

12m IPCA 6,55%

R\$ 600,8 milhões

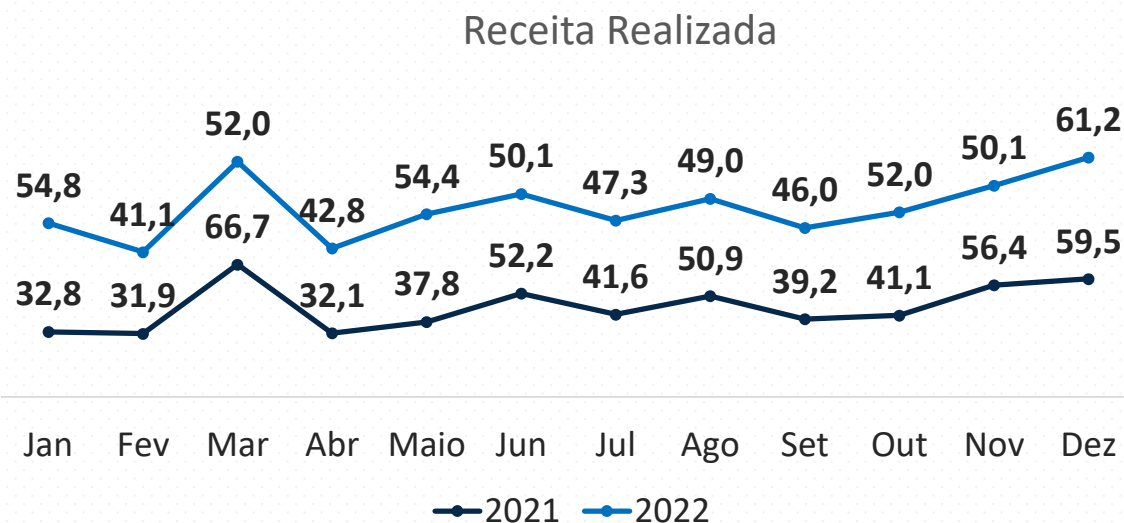
Receita Realizada

+ 10,7%

Crescimento nominal em relação dezembro de 2021.

+ 3,9%

Crescimento real em relação a dezembro de 2021



Em milhões de reais.

RECEITAS TRIBUTÁRIAS (PRINCIPAIS)

12m IPCA 6,55%

R\$ 93,9 milhões

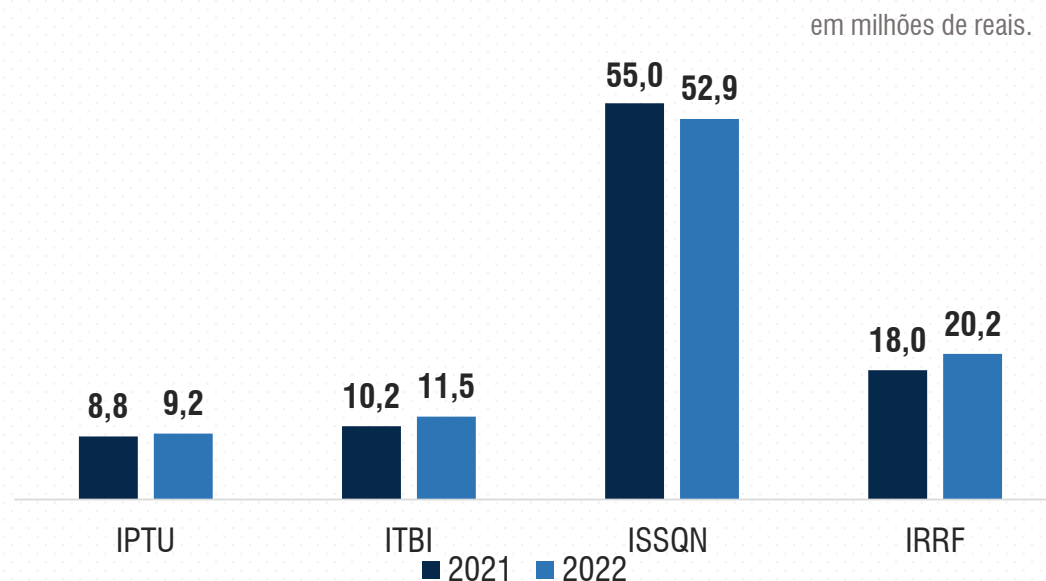
Receita Realizada

+ 2,0 %

Crescimento nominal em relação a dezembro de 2021.

- 4,3 %

Decréscimo real em relação a dezembro de 2021



RECEITAS DE TRANSFERÊNCIA (PRINCIPAIS)

12m IPCA 6,55%

R\$ 245,6 milhões

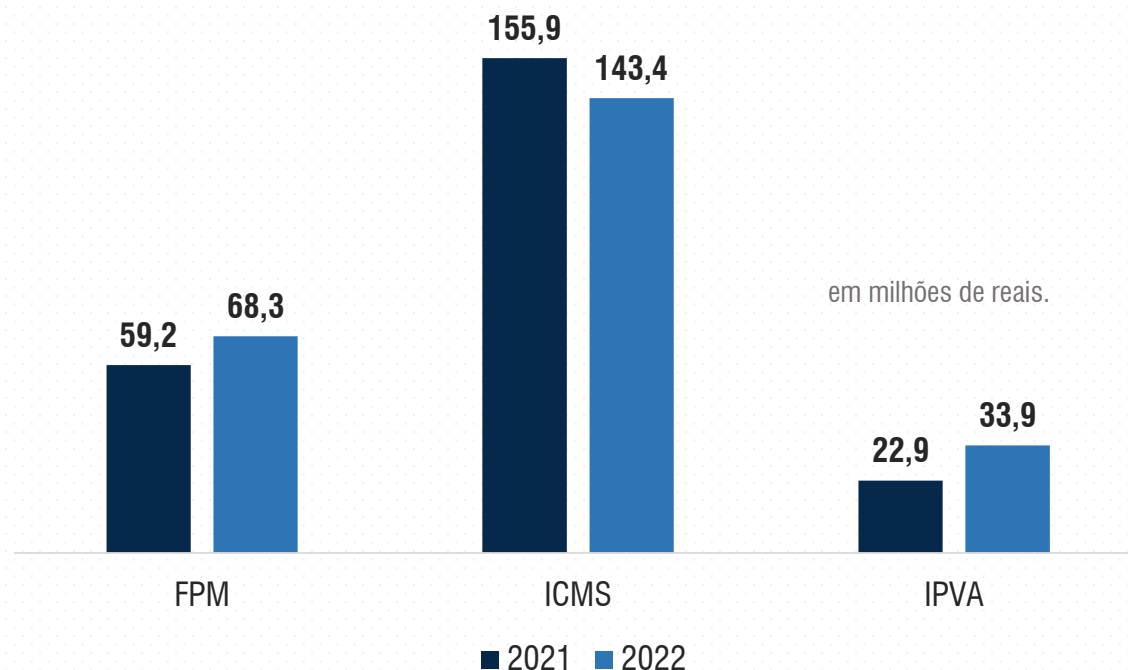
Receita Realizada

+ 3,19%

Crescimento nominal em relação a dezembro de 2021.

- 3,15%

Decréscimo real em relação a dezembro de 2021



RECEITA CORRENTE LÍQUIDA (RCL)

12m IPCA 6,55%

R\$ 593 milhões

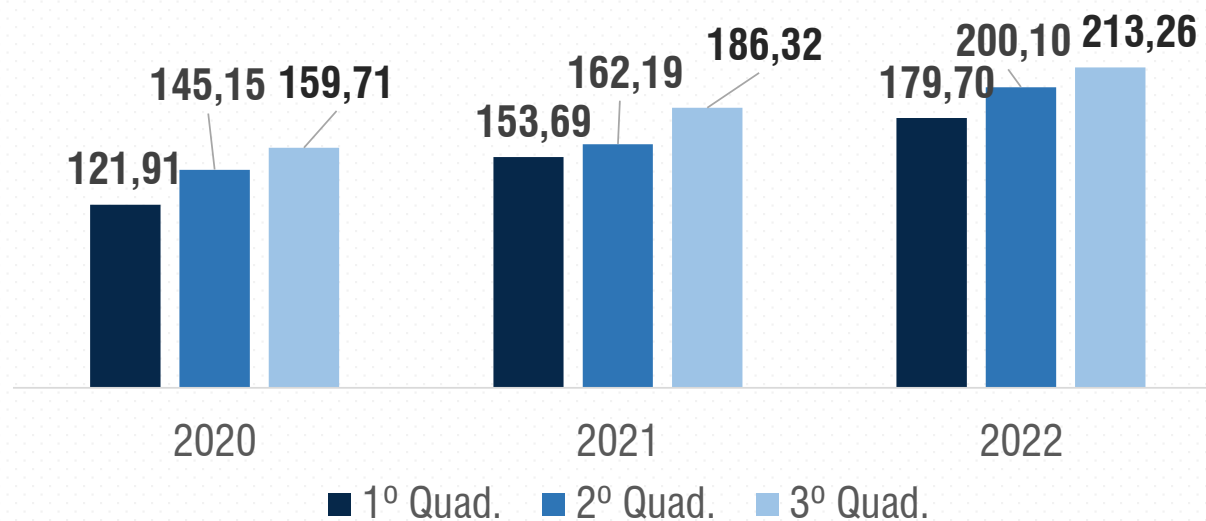
Receita Realizada

+ 18,2%

Crescimento nominal em relação a dezembro de 2021.

+ 10,9%

Crescimento real em relação a dezembro de 2021



Em milhões de reais.



RCL serve de base para aplicação dos limites da Lei de Responsabilidade Fiscal (LRF).

RECEITA POR GESTÃO

12m IPCA 6,55%

Orgão	Receita		
	Prevista	Arrecadada	% Total
EXECUTIVO	300.438.000	397.966.007	60,94%
FLBES	7.000	23.844	0,00%
FUNDEB	36.000.000	53.773.515	8,23%
FCMDC	5.000	1.033	0,00%
CCPA	400.000	718.374	0,11%
SMTC	5.000.000	5.347.247	0,82%
FEMBOM	850.000	1.023.818	0,16%
FMS	40.000.000	73.635.666	11,28%
IPASC	38.000.000	52.082.747	7,98%
SAE	36.000.000	49.187.080	7,53%
FMAS	1.300.000	3.705.635	0,57%
PRO SAUDE	10.000.000	5.435.083	0,83%
FMDCA	600.000	3.577.356	0,55%
FME	6.000.000	4.674.392	0,72%
Câmara	0	89.593	0,01%
FMMA	900.000	1.778.333	0,27%
Total	475.500.000,00	653.019.725	100%

RECEITA POR CATEGORIA ECONÔMICA

12m IPCA 6,55%

Receitas	Receita Prevista 2022	Receita Realizada 2022	Diferença Nominal
1 Receita Correntes	505.850.059	674.186.462	133%
1.1 Receita Tributária	84.020.608	108.974.517	130%
1.2 Receita de Contribuições	13.534.832	41.633.486	308%
1.3 Receita Patrimonial	13.837.031	28.123.981	203%
1.4 Receita Industrial	-		#DIV/0!
1.5 Receita de Serviços	46.916.296	56.595.557	121%
1.6 Transferências Correntes	336.153.861	431.076.133	128%
1.7 Outras Rec. Correntes	11.387.432	7.782.789	68%
2 Receita de Capital	3.265.658	19.245.831	589%
2.1 Operações de Crédito	1.000.000	3.937.636	-
2.2 Alienações de Bens	400.000	15.308.195	-
2.3 Transf. de Capital	1.865.658	-	0%
4 Deduções da Receita	45.000.000	52.361.857	116%
Total	464.115.717	641.070.436	138%

EXECUÇÃO DA RECEITA

12m IPCA 6,55%

R\$ 475,5 milhões

Receita Prevista na LOA 2022

R\$ 653 milhões

Receita Realizada

Execução da Receita

137,2%

Excesso de Arrecadação

177,5 milhões





DESPESAS PÚBLICAS

DESPESA EXECUTADA (SEM RPPS)

12m IPCA 6,55%

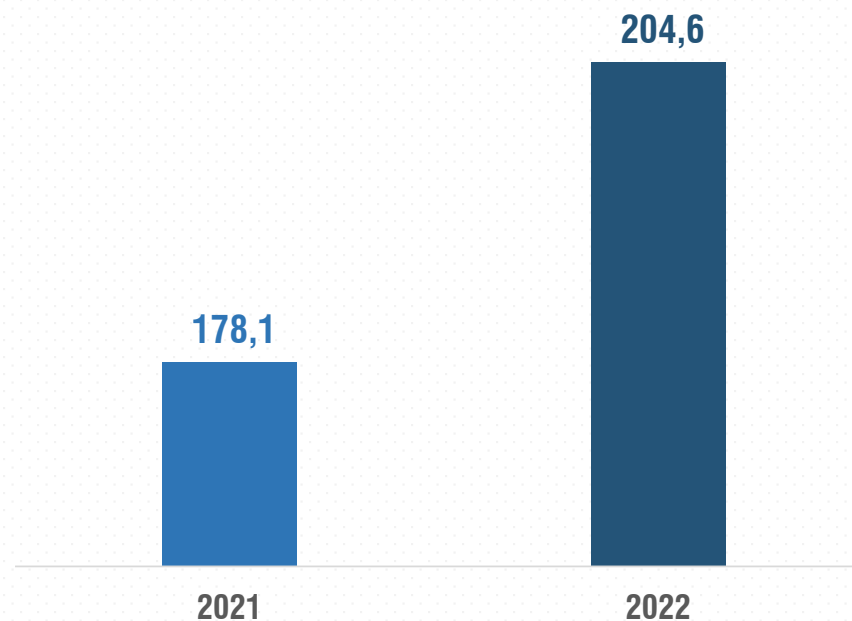
Despesas Públicas	2021	2022	Diferença Nominal 2021/2022
1 Despesas Correntes	427.336.020	523.370.722,70	22%
1.1 Pessoal e Encargos Sociais	190.699.893	221.812.394,45	16%
1.2 Outras Despesas Correntes	236.636.127	301.558.328,25	27%
1.3 Crédito Especial	-	-	
2 Despesas de Capital	67.024.544	62.006.048,24	-7%
2.1 Investimentos	58.529.996	53.625.550,44	-8%
2.2 Inversões Financeiras	-	-	
2.3 Amortização da Dívida	8.494.547	8.380.497,80	-1%
2.4 Crédito Especial	-	-	
Total	494.360.564	585.376.770,94	18,41%

R\$ 204,6 milhões

Gasto com Pessoal

+14,88%

Crescimento nominal em relação
ao mês de dezembro de 2021



Em milhões de reais

DESPESA PREVIDENCIÁRIA (PATRONAL)

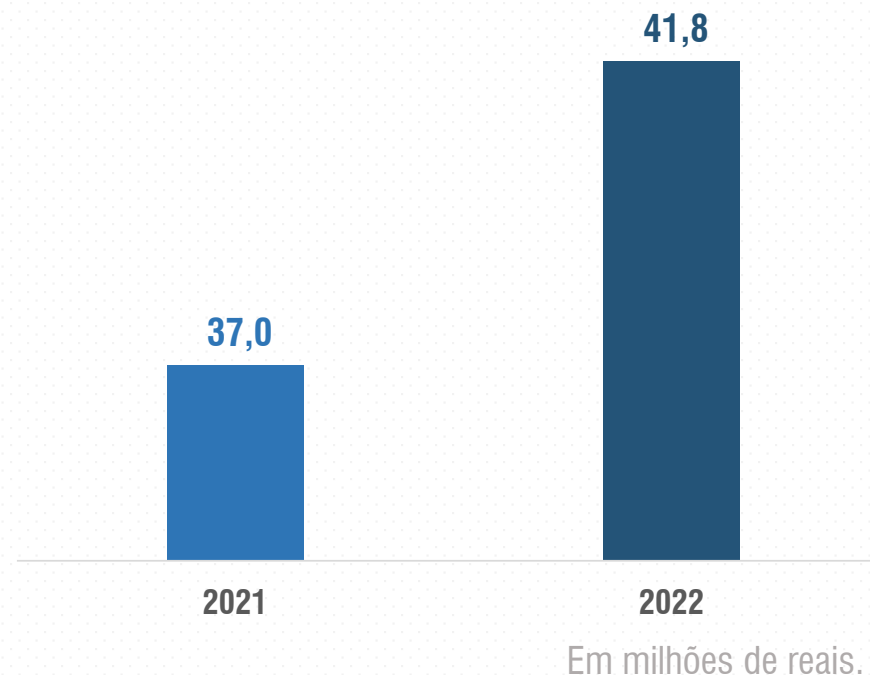
12m IPCA 6,55%

41,8 milhões

Despesa total com RPPS e RGPS

12,77%

Crescimento nominal em relação ao mês de dezembro de 2021



INVESTIMENTO E INVERSÕES FINANCEIRAS

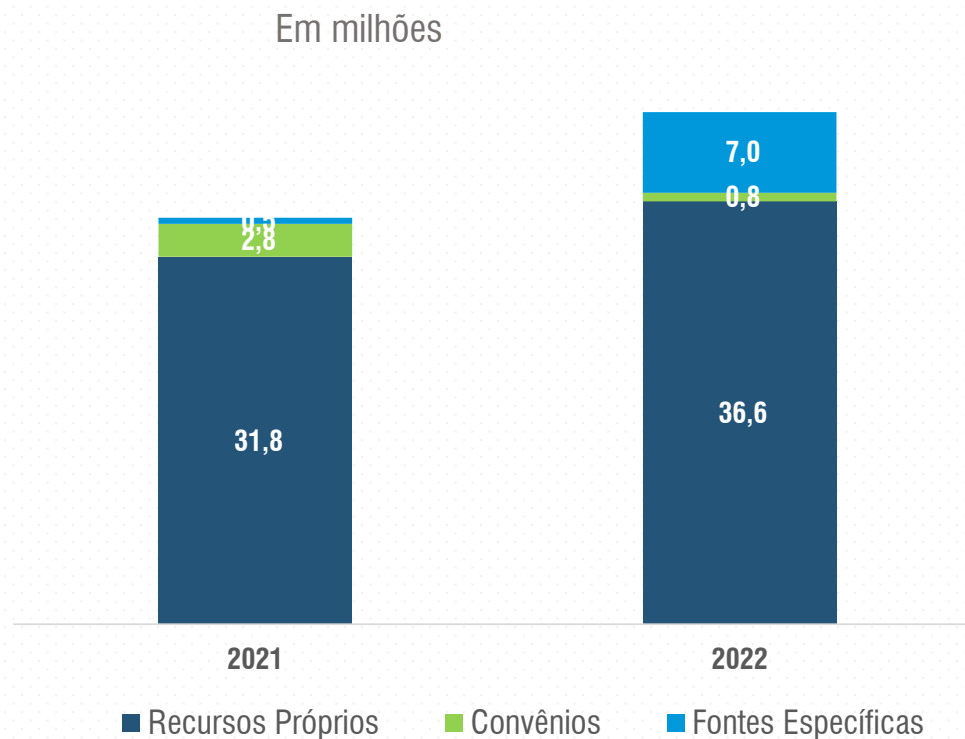
12m IPCA 6,55%

53,6 milhões

Valor Total

- 8,37%

Decréscimo nominal em relação a dezembro de 2021



EXECUÇÃO DAS DESPESAS

12m IPCA 6,55%

R\$ 475,5 milhões

Despesa Fixada na LOA 2022

R\$ 632,6 milhões

Despesa Empenhada

R\$ 624,8 milhões

Despesa Liquidada

R\$ 616,3 milhões

Despesa Paga



Execução da Despesa

133 %






RESULTADOS

RESULTADO ORÇAMENTÁRIO E FINANCEIRO

 IPCA 6,55%

RECEITA REALIZADA		DESPESA EMPENHADA		RO (EMPENHADO)
R\$ 653 milhões	—	R\$ 632,6 milhões	=	R\$ 20,4 milhões

DISPONIBILIDADE FINANCEIRA - 3º QUADRIMESTRE			
1	Termo de Conferencia de Caixa - Sem o RPPS	R\$	155.918.487,50
2	Despesa Total não Processada	R\$	11.272.371,46
3	Despesa Total Processada	R\$	13.701.117,02
4	Resto a Pagar Processado	R\$	4.755.297,63
5	Resto a Pagar não Processado	R\$	3.852.607,79
6	Despesa Flutuante	R\$	1.383.158,35
1-2-3-4-5-6	Disponibilidade Financeira Total	R\$	120.953.935,25
1-3-4-5-6	Disponibilidade Financeira (Liquidado)	R\$	136.078.914,50

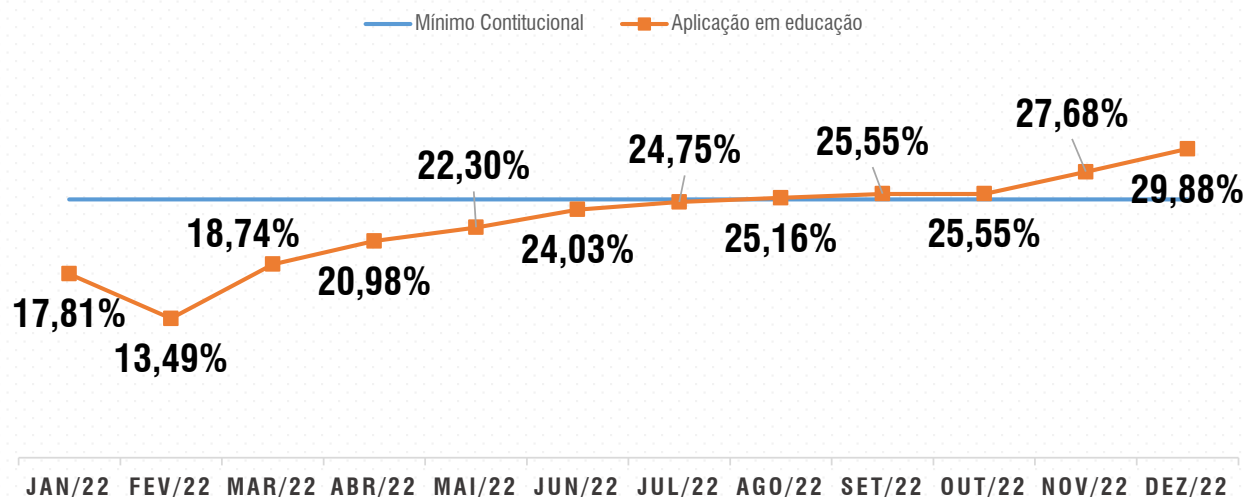


LIMITES DA LRF

APLICAÇÃO EM EDUCAÇÃO

12m IPCA 6,55%

APLICAÇÃO EM EDUCAÇÃO - 2022



APLICAÇÃO MÍNIMA

25%

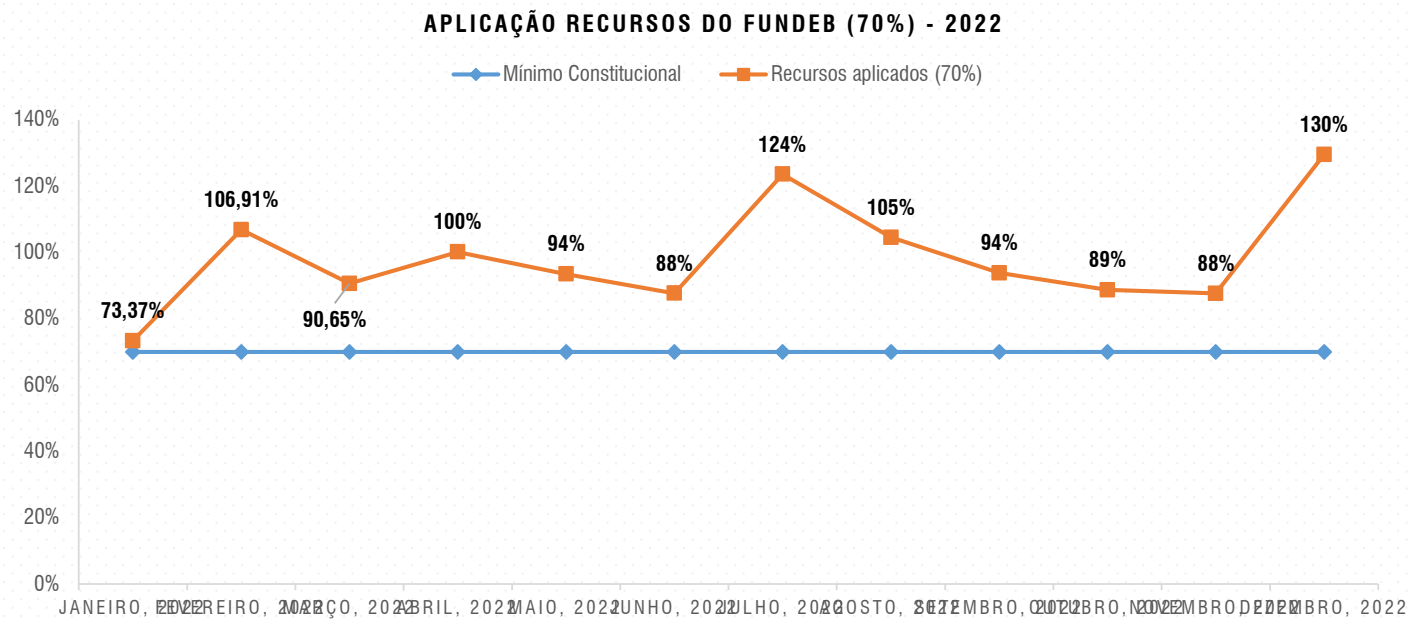
APLICAÇÃO

29,88%



APLICAÇÃO DE RECURSOS DO FUNDEB

12m IPCA 6,55%



APLICAÇÃO MÍNIMA

70%

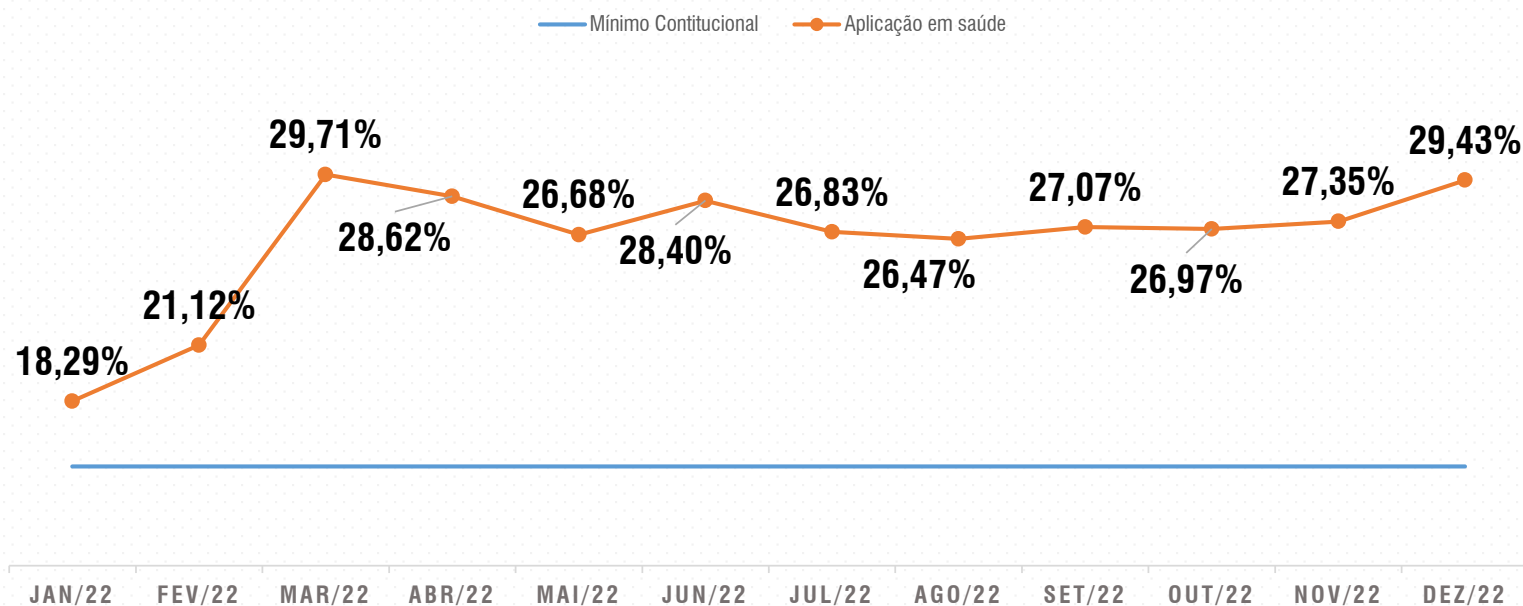
APLICAÇÃO

98,77%



APLICAÇÃO EM SAÚDE

12m IPCA 6,55%



APLICAÇÃO MÍNIMA

15%

APLICAÇÃO

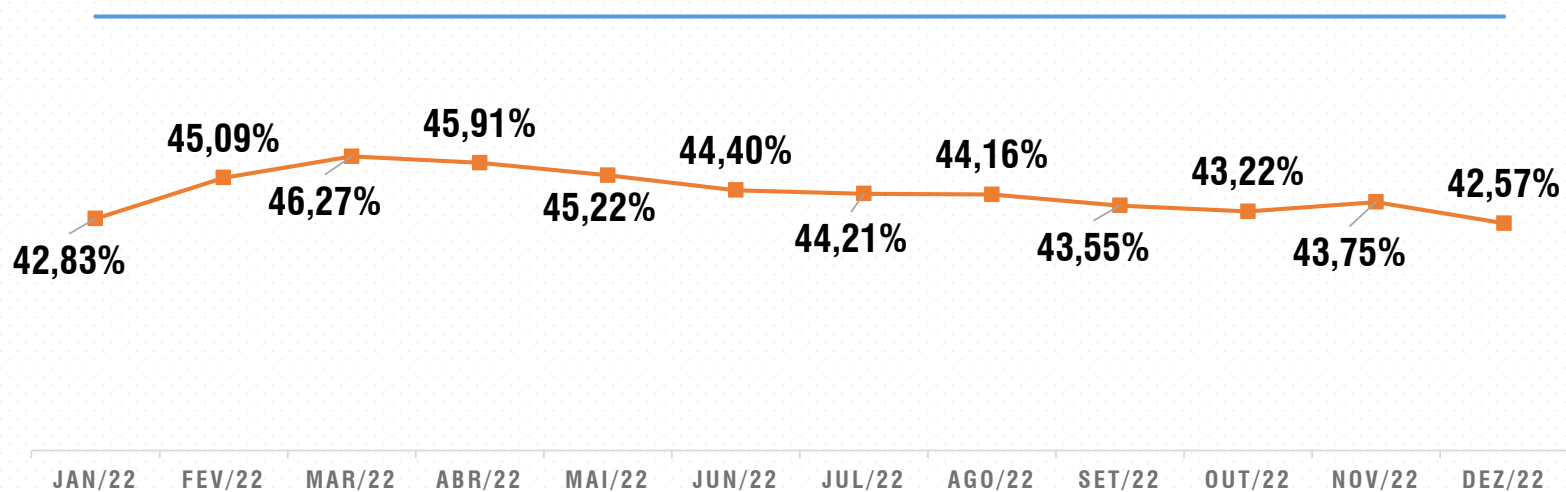
29,43%



GASTO COM PESSOAL

12m IPCA 6,55%

— Máximo Legal — Aplicação em educação



LIMITE PRUDENCIAL

51,30%

APLICAÇÃO

48,58 %



OBRIGADO

Valdir Antonio Dourado Filho

Valdir Antonio Dourado Filho

CRC 25084/O-8

Contador



SIGA-NOS
NO INSTAGRAM